

ABERTURAS E BAIXAS DE EMPRESAS NO PARANÁ

PAINEL MENSAL
MARÇO/2025



ABERTURAS E BAIXAS DE EMPRESAS NO PARANÁ - 2025

Comparativo com ano de 2024

EMPRESAS ABERTAS NO ESTADO - 2024/2025

PERÍODO: JANEIRO A MARÇO

2025: **103.536**

2024: **79.667**

ABERTURAS

AUMENTO DE
29,96%

Em relação ao mesmo período do ano anterior

EMPRESAS BAIXADAS NO ESTADO - 2024/2025

PERÍODO: JANEIRO A MARÇO

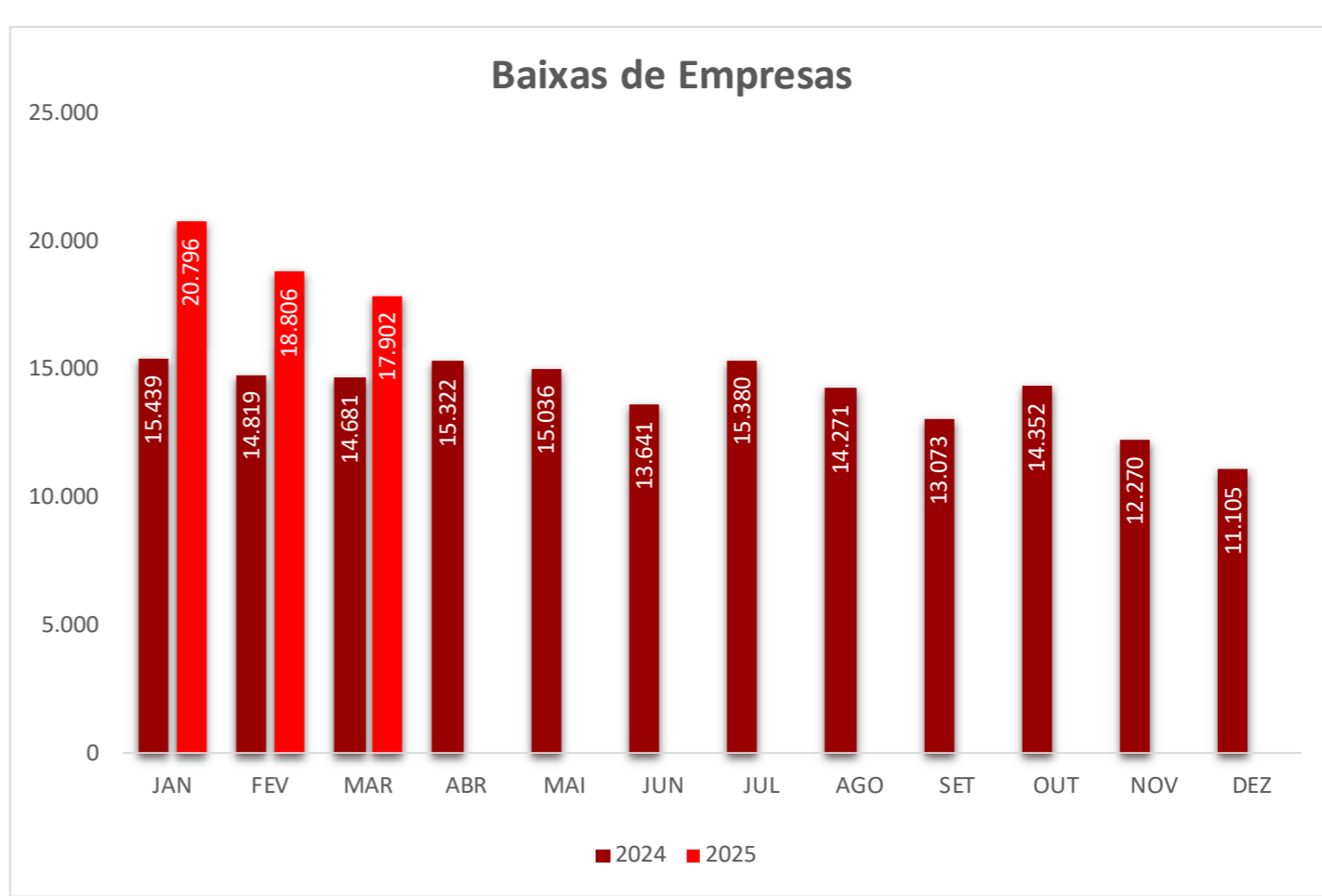
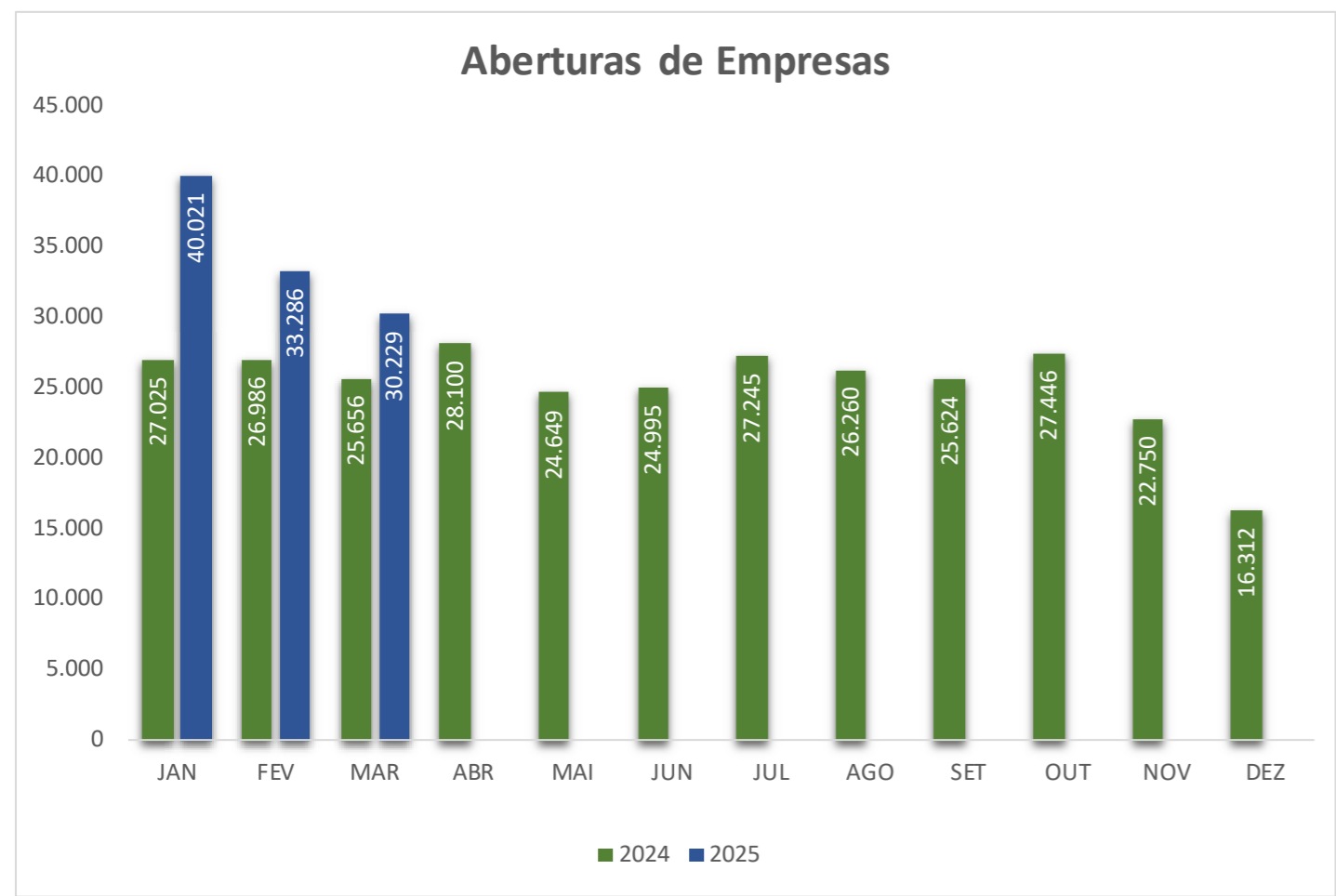
2025: **57.504**

2024: **44.939**

BAIXAS

AUMENTO DE
27,96%

Em relação ao mesmo período do ano anterior



ABERTURAS E BAIXAS DE EMPRESAS NO PARANÁ

Por Natureza Jurídica

ABERTURAS DE EMPRESAS - 2025

Por Natureza Jurídica

PERÍODO: JANEIRO A MARÇO

MEI	77.611	73,00%
LTDA	24.052	24,92%
Empresário	1.607	1,69%
S/A (fechada)	142	0,23%
Cooperativa	42	0,07%
S/A (aberta)	53	0,04%
Consórcio	28	0,05%
Outros Tipos *	1	0,01%
TOTAL	103.536	

BAIXAS DE EMPRESAS - 2025

Por Natureza Jurídica

PERÍODO: JANEIRO A MARÇO

MEI	41.666	72,46%
LTDA	8.644	15,03%
Empresário	7.011	12,19%
S/A (fechada)	86	0,15%
Cooperativa	21	0,04%
S/A (aberta)	44	0,08%
Consórcio	8	0,01%
Outros Tipos *	24	0,04%
TOTAL	57.504	

* Inclui: Empresa Pública; Estabelecimento, no Brasil, de Empresa Binacional Argentino-Brasileira; Estabelecimento, no Brasil, de Sociedade Estrangeira; Sociedade de Economia Mista; Sociedade Empresária em Nome Coletivo, Inova Simples.

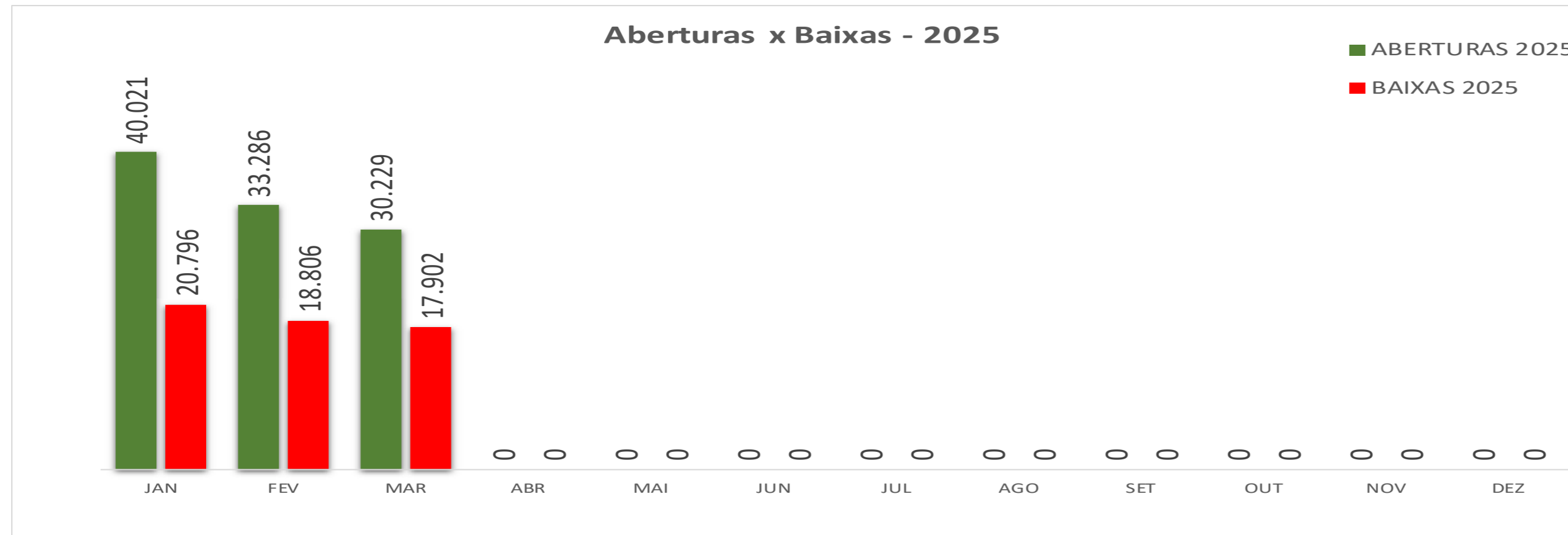
QUANTITATIVO DE EMPRESAS

Base de Dados da Receita Federal do Brasil



ATIVAS		EMPRESAS BAIXADAS	EMPRESAS EM OUTRAS SITUAÇÕES	TOTAL DE EMPRESAS
Matriz	1.738.106	Matriz 1.931.551	Matriz 553.970	Matriz 4.223.627
Filiais	80.519	Filiais 108.049	Filiais 15.983	Filiais 204.551
Total	1.818.625	Total 2.039.600	Total 569.953	Total 4.428.178

Fonte: Dados base CNPJ - 31/03/2025



PERÍODO: MARÇO/2025

EMPRESAS ABERTAS	103.536
EMPRESAS BAIXADAS	57.504
SALDO DE EMPRESAS (ABERTURAS MENOS BAIXAS)	46.032

SALDO DE EMPRESAS NO PARANÁ

Comparativo com o ano de 2024

PERÍODO: MARÇO/2025	NO MÊS	ATÉ O MÊS
EMPRESAS ABERTAS	30.229 ↑	103.536 ↑
EMPRESAS BAIXADAS	17.902 ↑	57.504 ↑
SALDO DE EMPRESAS (Aberturas menos Baixas)	12.327 ↑	46.032 ↑

PERÍODO: MARÇO/2024	NO MÊS	ATÉ O MÊS
EMPRESAS ABERTAS	25.656	79.667
EMPRESAS BAIXADAS	14.681	44.939
SALDO DE EMPRESAS (Aberturas menos Baxias)	10.975	34.728

SALDO DE EMPRESAS

AUMENTO DE **32,55%** Em relação ao mesmo período do ano anterior

ABERTURAS DE EMPRESAS

AUMENTO DE

17,82% NO MÊS

Em relação ao mesmo mês no ano anterior

29,96% ATÉ O MÊS

Em relação ao mesmo período do ano anterior

BAIXAS DE EMPRESAS

AUMENTO DE

21,94% NO MÊS

Em relação ao mesmo mês no ano anterior

27,96% ATÉ O MÊS

Em relação ao mesmo período do ano anterior

ENQUADRAMENTO DE EMPRESAS COMO BAIXO RISCO

Conforme Decreto 3434/2023



O Decreto nº 3.434/2023, de 14 de setembro de 2023, regulamenta a Lei da Liberdade Econômica no Paraná, classificando as empresas como de baixo risco e dispensando a emissão de Alvarás de Funcionamento e Licenciamentos para 771 atividades econômicas. A dispensa se aplica ao Corpo de Bombeiros, à Vigilância Sanitária, ao Meio Ambiente e à Defesa Agropecuária. O decreto passou a valer em 31 de janeiro de 2024.

QUANTIDADE TOTAL DE PROTOCOLOS BENEFICIADOS

Protocolos beneficiados com Selo de Baixo Risco em 2025		11.266
Período: Jan. à mar.		
Abertura de Empresas e Filiais	→	6.300 57,91%
Alterações de Empresas	→	4.966 42,09%

24,30% das empresas no Estado foram beneficiadas com o Selo de Baixo Risco na Abertura.

Até o Mês : MARÇO/2025 foram abertas 25925 empresas (exceto MEI's) no Estado, considerando tanto matrizes como filiais.
Destas, 6300 foram contempladas com o Selo.

10 Municípios com mais empresas beneficiadas com Selo de Baixo Risco (Abertura de Matriz, Filiais e Alterações)

MUNICÍPIO	ABERTURA	ALTERAÇÃO	TOTAL	%
Curitiba	2.172	1.488	3.660	32,60%
Maringá	544	434	978	8,71%
Londrina	369	311	680	6,06%
São José dos Pinhais	236	179	415	3,70%
Cascavel	241	150	391	3,48%
Ponta Grossa	170	177	347	3,09%
Foz do Iguaçu	154	93	247	2,20%
Pinhais	119	113	232	2,07%
Pato Branco	101	70	171	1,52%
Arapongas	86	71	157	1,40%

ENQUADRAMENTO DE EMPRESAS COMO BAIXO RISCO

Conforme Decreto 3434/2023



ENQUADRAMENTOS COMO BAIXO RISCO - MENSAL

Por evento

Mês	ABERTURA	ALTERAÇÃO	TOTAL
Janeiro	2.077	1.647	3.724
Fevereiro	2.239	1.877	4.116
Março	1.984	1.442	3.426
Abril	0	0	0
Maio	0	0	0
Junho	0	0	0
Julho	0	0	0
Agosto	0	0	0
Setembro	0	0	0
Outubro	0	0	0
Novembro	0	0	0
Dezembro	0	0	0
TOTAL	6.300	4.966	11.266

