



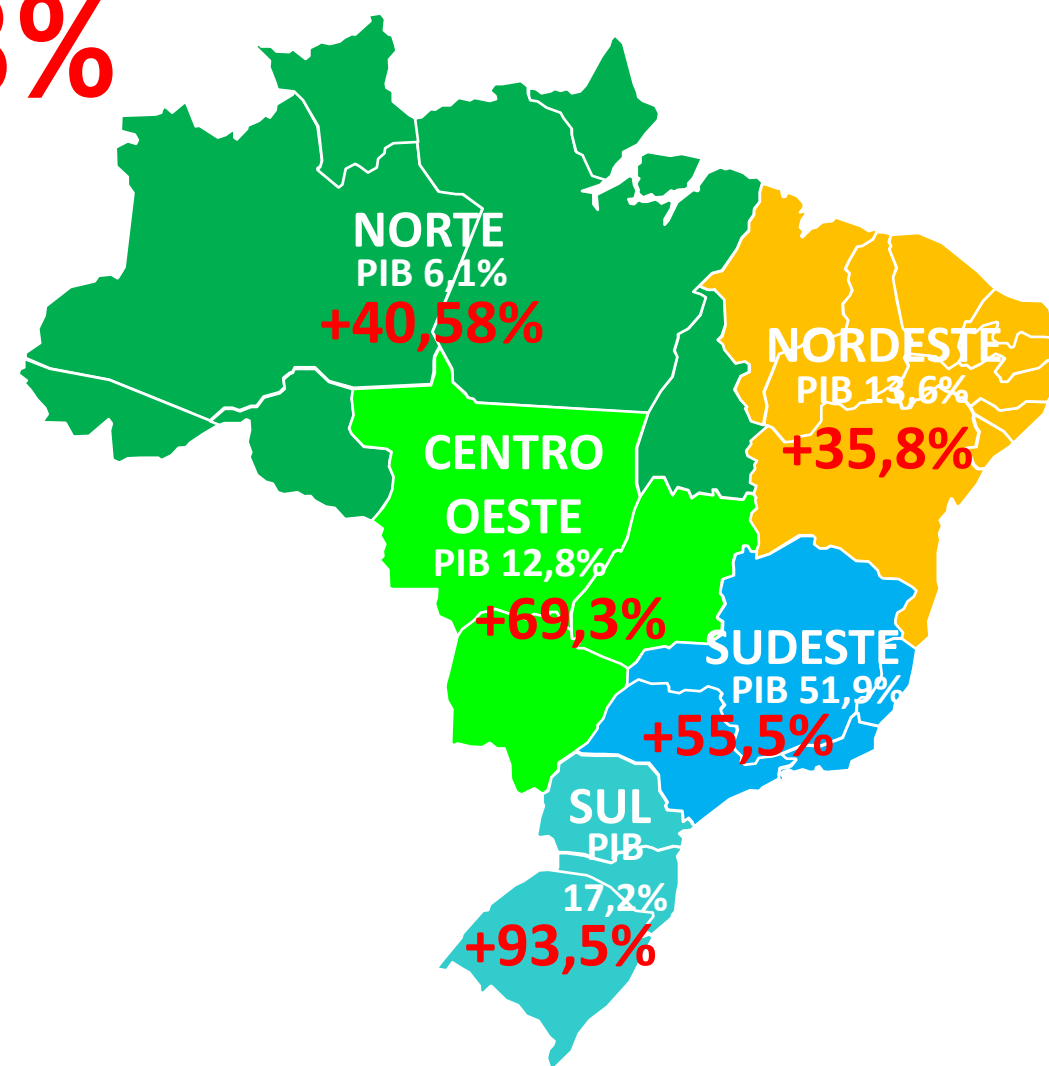
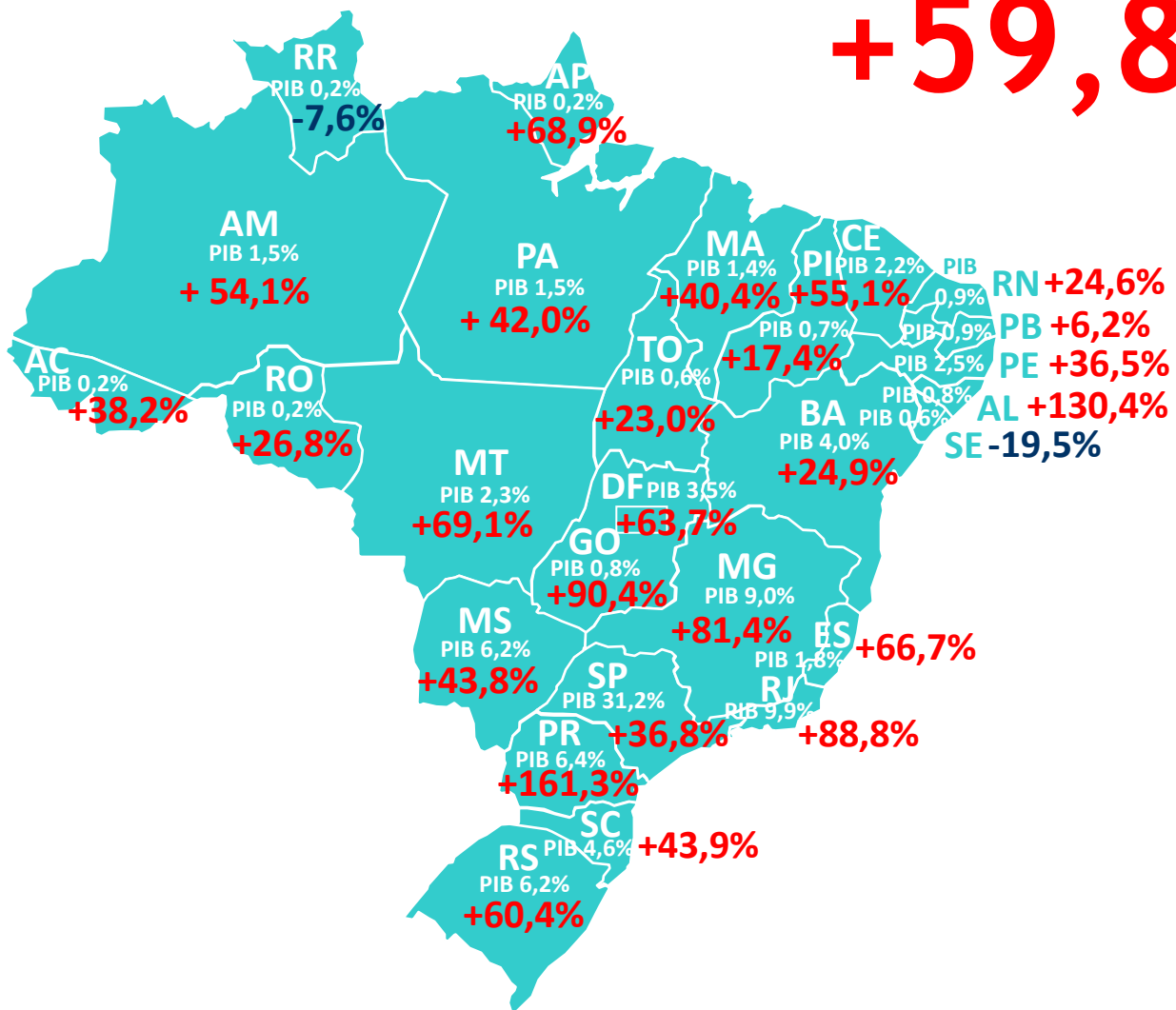
Avaliação do Impacto da Reforma Tributária

Cesta Básica

JUNHO - 2023

AUMENTO DOS TRIBUTOS SOBRE CESTA BÁSICA NO BRASIL COM A REFORMA TRIBUTÁRIA

+59,83%



Aumento da carga tributária sobre a cesta básica.

Redução da carga tributária sobre a cesta básica.

Fonte: ABRAS = Associação Brasileira de Supermercados

ALÍQUOTAS DE ICMS DE PRODUTOS DA CESTA BÁSICA POR ESTADOS ALÍQUOTA POR DENTRO



CATEGORIAS	MERCADORIAS	ESTADOS DA FEDERAÇÃO																											
		AC	AL	AP	AM	BA	CE	DF	ES	GO	MA	MT	MS	MG	PA	PB	PR	PE	PI	RJ	RN	RS	RO	RR	SC	SP	SE	TO	
PROTEÍNA	Carne bovina	7%	0%	7%	7%	7%	7%	7%	7%	7%	7%	7%	7%	7%	7%	7%	0%	7%	7%	7%	7%	7%	7%	12%	7%	11%	19%	7%	
	Carne de frango	7%	0%	7%	7%	7%	7%	7%	7%	7%	0%	7%	7%	7%	7%	18%	0%	7%	7%	0%	7%	7%	7%	12%	7%	11%	19%	7%	
	Carne suína	7%	0%	7%	7%	7%	7%	7%	7%	7%	7%	7%	7%	7%	7%	7%	0%	7%	7%	7%	7%	7%	7%	12%	7%	11%	19%	7%	
	Ovos	19%	20%	0%	20%	0%	0%	0%	0%	0%	0%	0%	0%	0%	0%	0%	0%	0%	0%	0%	0%	0%	0%	0%	0%	0%	0%	0%	
	Peixe	7%	20%	18%	0%	0%	7%	7%	7%	0%	0%	0%	7%	7%	0%	0%	0%	18%	21%	7%	0%	7%	5%	12%	12%	7%	12%	0%	
FARINHAS E MASSAS	Farinha de trigo	7%	20%	12%	0%	19%	18%	7%	7%	7%	10%	7%	12%	7%	7%	18%	0%	12%	21%	7%	20%	7%	12%	20%	7%	7%	19%	20%	
	Farinha de mandioca	0%	7%	0%	0%	0%	0%	7%	7%	7%	10%	7%	7%	0%	7%	0%	0%	7%	7%	0%	7%	12%	12%	7%	0%	0%	7%		
	Farinha de milho	19%	7%	0%	20%	0%	7%	18%	7%	7%	10%	7%	7%	7%	7%	18%	0%	18%	7%	7%	7%	7%	12%	12%	7%	7%	12%	7%	
	Massas alimentícias	7%	7%	0%	0%	19%	18%	7%	0%	7%	20%	7%	17%	7%	19%	18%	0%	12%	21%	7%	20%	7%	18%	20%	7%	7%	19%	20%	
	Pré Mistura para pão	7%	20%	18%	20%	19%	18%	7%	7%	17%	20%	7%	17%	7%	19%	18%	19%	12%	21%	7%	20%	7%	18%	20%	17%	7%	19%	20%	
LATICÍNIOS	Leite UHT	0%	0%	18%	0%	19%	7%	7%	0%	12%	10%	7%	17%	0%	7%	18%	19%	12%	12%	20%	20%	7%	0%	20%	7%	18%	19%	20%	
	Leite em pó	7%	0%	0%	0%	19%	7%	18%	7%	17%	10%	7%	17%	18%	7%	18%	0%	4%	12%	20%	20%	17%	18%	20%	17%	7%	12%	20%	
	Iogurte	19%	0%	18%	20%	19%	18%	18%	17%	12%	20%	17%	17%	7%	19%	18%	19%	18%	21%	20%	20%	17%	18%	20%	17%	18%	19%	20%	
	Leite fermentado	19%	0%	18%	20%	19%	18%	18%	17%	17%	20%	17%	17%	7%	19%	18%	19%	18%	21%	20%	20%	17%	18%	20%	17%	18%	19%	20%	
	Queijos	19%	0%	18%	20%	19%	7%	18%	17%	7%	20%	17%	17%	7%	19%	18%	0%	12%	21%	20%	20%	17%	18%	20%	12%	18%	19%	20%	
	Soro de leite	19%	0%	18%	20%	19%	18%	18%	7%	17%	20%	17%	17%	7%	19%	18%	19%	18%	21%	20%	20%	17%	18%	20%	17%	18%	19%	20%	
FLV	Manteiga	19%	0%	12%	20%	19%	18%	7%	17%	7%	20%	17%	17%	7%	19%	18%	0%	18%	21%	20%	20%	17%	18%	20%	12%	7%	12%	20%	
	Frutas	0%	0%	0%	0%	0%	0%	0%	0%	0%	0%	0%	0%	0%	0%	0%	0%	0%	0%	0%	0%	0%	0%	0%	0%	0%	0%	0%	
	Legumes	0%	0%	0%	0%	0%	0%	0%	0%	0%	0%	0%	0%	0%	0%	0%	0%	0%	0%	0%	0%	0%	0%	0%	0%	0%	0%	0%	
CEREAIS E LEGUMINOSAS	Verduras	0%	0%	0%	0%	0%	0%	0%	0%	0%	0%	0%	0%	0%	0%	0%	0%	0%	0%	0%	0%	0%	0%	0%	0%	0%	0%	0%	
	Arroz	7%	7%	0%	0%	0%	7%	7%	0%	7%	10%	0%	7%	7%	7%	18%	0%	18%	7%	0%	7%	7%	18%	12%	7%	0%	12%	7%	
	Feijão	7%	7%	0%	0%	0%	18%	18%	0%	7%	10%	0%	7%	0%	7%	18%	0%	18%	7%	0%	7%	7%	12%	12%	7%	0%	12%	7%	
OUTROS	Trigo	19%	20%	18%	20%	19%	18%	7%	17%	17%	10%	17%	12%	18%	19%	18%	19%	11%	21%	7%	20%	7%	18%	20%	12%	7%	19%	20%	
	Café	7%	7%	0%	20%	19%	7%	7%	7%	7%	10%	7%	7%	7%	7%	18%	0%	12%	7%	7%	7%	7%	18%	20%	12%	7%	12%	7%	
	Açúcar	7%	7%	0%	0%	19%	7%	7%	7%	7%	10%	7%	17%	7%	7%	18%	0%	18%	21%	7%	20%	7%	12%	20%	12%	7%	19%	7%	
	Óleo de soja	19%	7%	0%	0%	12%	7%	7%	7%	7%	10%	7%	7%	7%	7%	18%	0%	18%	12%	7%	7%	7%	0%	20%	12%	7%	12%	7%	
	Óleo vegetal	19%	20%	18%	20%	19%	7%	7%	7%	7%	10%	7%	17%	7%	19%	18%	0%	18%	12%	20%	20%	7%	0%	20%	12%	7%	19%	20%	
PRODUTOS DE HIGIENE	Margarina	19%	7%	0%	0%	19%	7%	7%	17%	7%	10%	7%	17%	7%	7%	18%	7%	12%	7%	7%	7%	7%	18%	20%	12%	7%	19%	20%	
	Sabonete	19%	20%	12%	0%	19%	12%	18%	17%	7%	20%	17%	7%	18%	7%	18%	19%	18%	21%	7%	20%	17%	18%	20%	17%	18%	19%	20%	
	Papel higiênico	19%	20%	12%	0%	12%	7%	7%	17%	7%	10%	17%	17%	18%	19%	18%	19%	18%	21%	7%	20%	17%	18%	20%	17%	18%	19%	20%	
	Creme dental	19%	20%	12%	0%	19%	18%	18%	17%	7%	20%	17%	17%	25%	19%	18%	19%	12%	21%	7%	20%	17%	18%	20%	17%	12%	19%	20%	
	Demais produtos para higiene bucal	19%	20%	18%	20%	19%	18%	18%	17%	17%	20%	17%	17%	25%	19%	18%	19%	12%	21%	20%	20%	17%	18%	20%	17%	18%	19%	20%	

ALÍQUOTAS DE ICMS DE PRODUTOS DA CESTA BÁSICA POR ESTADOS

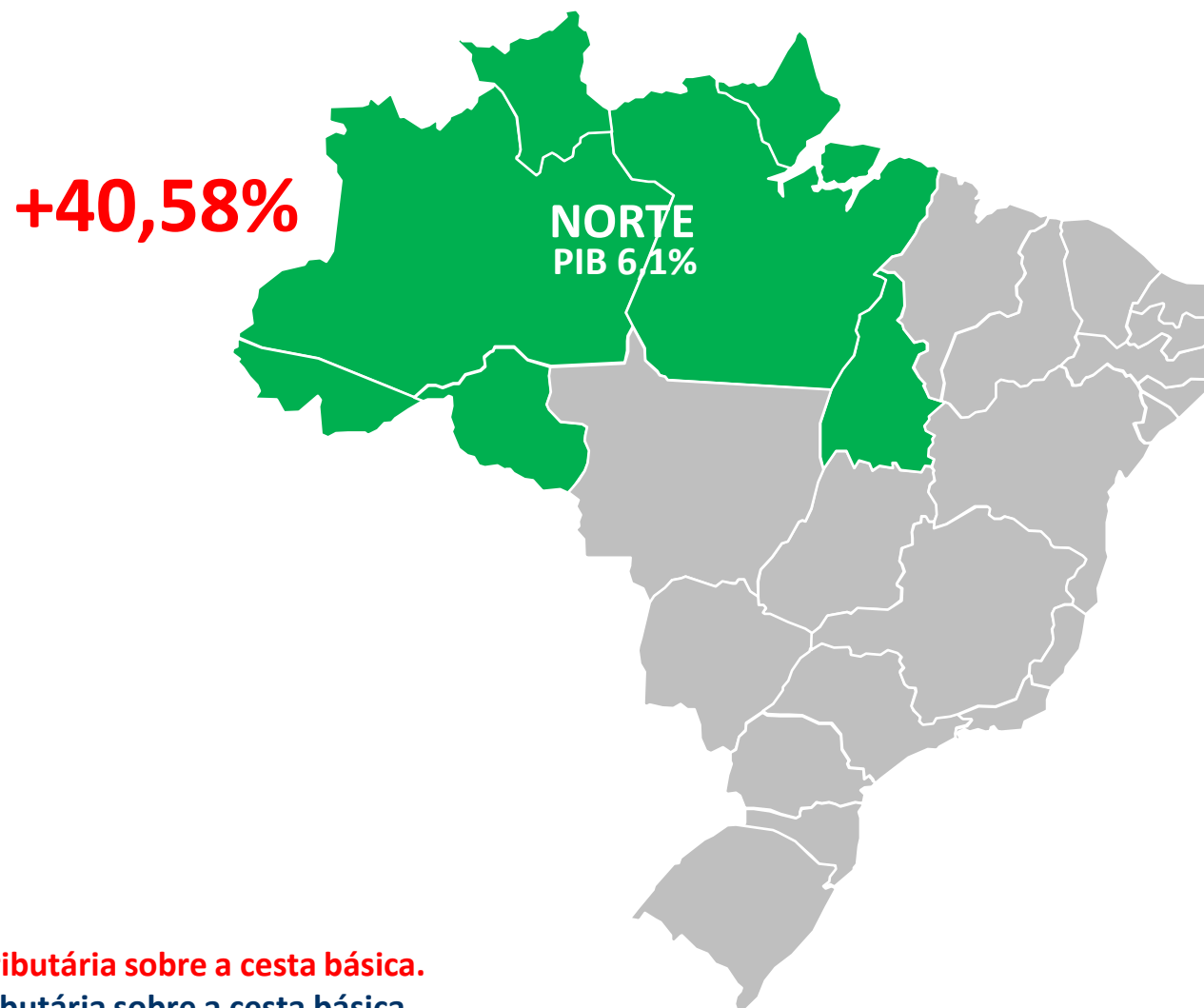
ALÍQUOTA POR FORA



CATEGORIAS	MERCADORIAS	ESTADOS DA FEDERAÇÃO																											
		AC	AL	AP	AM	BA	CE	DF	ES	GO	MA	MT	MS	MG	PA	PB	PR	PE	PI	RJ	RN	RS	RO	RR	SC	SP	SE	TO	
PROTEÍNA	Carne bovina	7,5%	0,0%	7,5%	7,5%	7,5%	7,5%	7,5%	7,5%	7,5%	7,5%	7,5%	7,5%	7,5%	7,5%	7,5%	0,0%	7,5%	7,5%	7,5%	7,5%	7,5%	7,5%	13,6%	7,5%	12,4%	23,5%	7,5%	
	Carne de frango	7,5%	0,0%	7,5%	7,5%	7,5%	7,5%	7,5%	7,5%	7,5%	0,0%	7,5%	7,5%	7,5%	7,5%	22,0%	0,0%	7,5%	7,5%	0,0%	7,5%	7,5%	7,5%	13,6%	7,5%	12,4%	23,5%	7,5%	
	Carne suína	7,5%	0,0%	7,5%	7,5%	7,5%	7,5%	7,5%	7,5%	7,5%	7,5%	7,5%	7,5%	7,5%	7,5%	7,5%	0,0%	7,5%	7,5%	7,5%	7,5%	7,5%	7,5%	13,6%	7,5%	12,4%	23,5%	7,5%	
	Ovos	23,5%	25,0%	0,0%	25,0%	0,0%	0,0%	0,0%	0,0%	0,0%	0,0%	0,0%	0,0%	0,0%	0,0%	0,0%	0,0%	0,0%	0,0%	0,0%	0,0%	0,0%	0,0%	0,0%	0,0%	0,0%	0,0%	0,0%	
	Peixe	7,5%	25,0%	22,0%	0,0%	0,0%	7,5%	7,5%	7,5%	0,0%	0,0%	0,0%	7,5%	7,5%	0,0%	0,0%	0,0%	22,0%	26,6%	7,5%	0,0%	7,5%	5,3%	13,6%	13,6%	7,5%	13,6%	0,0%	
FARINHAS E MASSAS	Farinha de trigo	7,5%	25,0%	13,6%	0,0%	23,5%	22,0%	7,5%	7,5%	7,5%	11,1%	7,5%	13,6%	7,5%	7,5%	22,0%	0,0%	13,6%	26,6%	7,5%	25,0%	7,5%	13,6%	25,0%	7,5%	7,5%	23,5%	25,0%	
	Farinha de mandioca	0,0%	7,5%	0,0%	0,0%	0,0%	0,0%	7,5%	7,5%	7,5%	11,1%	7,5%	7,5%	0,0%	7,5%	0,0%	0,0%	0,0%	7,5%	7,5%	0,0%	7,5%	13,6%	13,6%	7,5%	0,0%	0,0%	7,5%	
	Farinha de milho	23,5%	7,5%	0,0%	25,0%	0,0%	7,5%	22,0%	7,5%	7,5%	11,1%	7,5%	7,5%	7,5%	7,5%	22,0%	0,0%	22,0%	7,5%	7,5%	7,5%	7,5%	13,6%	13,6%	7,5%	7,5%	13,6%	7,5%	
	Massas alimentícias	7,5%	7,5%	0,0%	0,0%	23,5%	22,0%	7,5%	0,0%	7,5%	25,0%	7,5%	20,5%	7,5%	23,5%	22,0%	0,0%	13,6%	26,6%	7,5%	25,0%	7,5%	21,2%	25,0%	7,5%	7,5%	23,5%	25,0%	
	Pré Mistura para pão	7,5%	25,0%	22,0%	25,0%	23,5%	22,0%	7,5%	7,5%	20,5%	25,0%	7,5%	20,5%	7,5%	23,5%	22,0%	23,5%	13,6%	26,6%	7,5%	25,0%	7,5%	21,2%	25,0%	20,5%	7,5%	23,5%	25,0%	
LATICÍNIOS	Leite UHT	0,0%	0,0%	22,0%	0,0%	23,5%	7,5%	7,5%	0,0%	13,6%	11,1%	7,5%	20,5%	0,0%	7,5%	22,0%	23,5%	13,6%	13,6%	25,0%	25,0%	7,5%	0,0%	25,0%	7,5%	22,0%	23,5%	25,0%	
	Leite em pó	7,5%	0,0%	0,0%	0,0%	23,5%	7,5%	22,0%	7,5%	20,5%	11,1%	7,5%	20,5%	22,0%	7,5%	22,0%	0,0%	4,2%	13,6%	25,0%	25,0%	20,5%	21,2%	25,0%	20,5%	7,5%	13,6%	25,0%	
	Iogurte	23,5%	0,0%	22,0%	25,0%	23,5%	22,0%	22,0%	20,5%	13,6%	25,0%	20,5%	20,5%	7,5%	23,5%	22,0%	23,5%	22,0%	26,6%	25,0%	25,0%	20,5%	21,2%	25,0%	20,5%	22,0%	23,5%	25,0%	
	Leite fermentado	23,5%	0,0%	22,0%	25,0%	23,5%	22,0%	22,0%	20,5%	20,5%	25,0%	20,5%	20,5%	7,5%	23,5%	22,0%	23,5%	22,0%	26,6%	25,0%	25,0%	20,5%	21,2%	25,0%	20,5%	22,0%	23,5%	25,0%	
	Queijos	23,5%	0,0%	22,0%	25,0%	23,5%	7,5%	22,0%	20,5%	7,5%	25,0%	20,5%	20,5%	7,5%	23,5%	22,0%	0,0%	13,6%	26,6%	25,0%	25,0%	20,5%	21,2%	25,0%	13,6%	22,0%	23,5%	25,0%	
	Soro de leite	23,5%	0,0%	22,0%	25,0%	23,5%	22,0%	22,0%	7,5%	20,5%	25,0%	20,5%	20,5%	7,5%	23,5%	22,0%	23,5%	22,0%	26,6%	25,0%	25,0%	20,5%	21,2%	25,0%	20,5%	22,0%	23,5%	25,0%	
Manteiga	23,5%	0,0%	13,6%	25,0%	23,5%	22,0%	7,5%	20,5%	7,5%	25,0%	20,5%	20,5%	7,5%	23,5%	22,0%	0,0%	22,0%	26,6%	25,0%	25,0%	20,5%	21,2%	25,0%	13,6%	7,5%	13,6%	25,0%		
FLV	Frutas	0,0%	0,0%	0,0%	0,0%	0,0%	0,0%	0,0%	0,0%	0,0%	0,0%	0,0%	0,0%	0,0%	0,0%	0,0%	0,0%	0,0%	0,0%	0,0%	0,0%	0,0%	0,0%	0,0%	0,0%	0,0%	0,0%	0,0%	
	Legumes	0,0%	0,0%	0,0%	0,0%	0,0%	0,0%	0,0%	0,0%	0,0%	0,0%	0,0%	0,0%	0,0%	0,0%	0,0%	0,0%	0,0%	0,0%	0,0%	0,0%	0,0%	0,0%	0,0%	0,0%	0,0%	0,0%	0,0%	
	Verduras	0,0%	0,0%	0,0%	0,0%	0,0%	0,0%	0,0%	0,0%	0,0%	0,0%	0,0%	0,0%	0,0%	0,0%	0,0%	0,0%	0,0%	0,0%	0,0%	0,0%	0,0%	0,0%	0,0%	0,0%	0,0%	0,0%	0,0%	
CEREAIS E LEGUMINOSAS	Arroz	7,5%	7,5%	0,0%	0,0%	0,0%	7,5%	7,5%	0,0%	7,5%	11,1%	0,0%	7,5%	7,5%	7,5%	22,0%	0,0%	22,0%	7,5%	0,0%	7,5%	7,5%	21,2%	13,6%	7,5%	0,0%	13,6%	7,5%	
	Feijão	7,5%	7,5%	0,0%	0,0%	0,0%	22,0%	22,0%	0,0%	7,5%	11,1%	0,0%	7,5%	0,0%	7,5%	22,0%	0,0%	22,0%	7,5%	0,0%	7,5%	7,5%	13,6%	13,6%	7,5%	0,0%	13,6%	7,5%	
	Trigo	23,5%	25,0%	22,0%	25,0%	23,5%	22,0%	7,5%	20,5%	20,5%	11,1%	20,5%	13,6%	22,0%	23,5%	22,0%	23,5%	12,4%	26,6%	7,5%	25,0%	7,5%	22,0%	25,0%	13,6%	7,5%	23,5%	25,0%	
OUTROS	Café	7,5%	7,5%	0,0%	25,0%	23,5%	7,5%	7,5%	7,5%	7,5%	11,1%	7,5%	7,5%	7,5%	7,5%	22,0%	0,0%	13,6%	7,5%	7,5%	7,5%	7,5%	21,2%	25,0%	13,6%	7,5%	13,6%	7,5%	
	Açúcar	7,5%	7,5%	0,0%	0,0%	23,5%	7,5%	7,5%	7,5%	7,5%	11,1%	7,5%	20,5%	7,5%	7,5%	22,0%	0,0%	22,0%	26,6%	7,5%	25,0%	7,5%	13,6%	25,0%	13,6%	7,5%	23,5%	7,5%	
	Óleo de soja	23,5%	7,5%	0,0%	0,0%	13,6%	7,5%	7,5%	7,5%	7,5%	11,1%	7,5%	7,5%	7,5%	7,5%	22,0%	0,0%	22,0%	13,6%	7,5%	7,5%	7,5%	0,0%	25,0%	13,6%	7,5%	13,6%	7,5%	
	Óleo vegetal	23,5%	25,0%	22,0%	25,0%	23,5%	7,5%	7,5%	7,5%	7,5%	11,1%	7,5%	20,5%	7,5%	23,5%	22,0%	0,0%	22,0%	13,6%	25,0%	25,0%	7,5%	0,0%	25,0%	13,6%	7,5%	23,5%	25,0%	
	Margarina	23,5%	7,5%	0,0%	0,0%	23,5%	7,5%	7,5%	20,5%	7,5%	11,1%	7,5%	20,5%	7,5%	7,5%	22,0%	7,5%	13,6%	7,5%	7,5%	7,5%	21,2%	25,0%	13,6%	7,5%	23,5%	25,0%		
PRODUTOS DE HIGIENE	Sabonete	23,5%	25,0%	13,6%	0,0%	23,5%	13,6%	22,0%	20,5%	7,5%	25,0%	20,5%	7,5%	22,0%	7,5%	22,0%	23,5%	22,0%	26,6%	7,5%	25,0%	20,5%	21,2%	25,0%	20,5%	22,0%	23,5%	25,0%	
	Papel higiênico	23,5%	25,0%	13,6%	0,0%	13,6%	7,5%	7,5%	20,5%	7,5%	11,1%	20,5%	20,5%	22,0%	23,5%	22,0%	23,5%	22,0%	26,6%	7,5%	25,0%	20,5%	21,2%	25,0%	20,5%	22,0%	23,5%	25,0%	
	Creme dental	23,5%	25,0%	13,6%	0,0%	23,5%	22,0%	22,0%	20,5%	7,5%	25,0%	20,5%	20,5%	33,3%	23,5%	22,0%	23,5%	13,6%	26,6%	7,5%	25,0%	20,5%	21,2%	25,0%	20,5%	13,6%	23,5%	25,0%	
	Demais prod. para higiene bucal	23,5%	25,0%	22,0%	25,0%	23,5%	22,0%	22,0%	20,5%	20,5%	25,0%	20,5%	20,5%	33,3%	23,5%	22,0%	23,5%	13,6%	26,6%	25,0%	25,0%	20,5%	21,2%	25,0%	20,5%	22,0%	23,5%	25,0%	

AUMENTO DOS TRIBUTOS SOBRE CESTA BÁSICA NO BRASIL COM A REFORMA TRIBUTÁRIA

Estados da região Norte



Aumento da carga tributária sobre a cesta básica.

Redução da carga tributária sobre a cesta básica.

Fonte: ABRAS = Associação Brasileira de Supermercados

ACRE - INCREMENTO DA CARGA TRIBUTÁRIA +38,2%



AVALIAÇÃO DO IMPACTO DA REFORMA TRIBUTÁRIA NA CESTA BÁSICA						12,50%				
CATEGORIAS	MERCADORIAS	FATURAMENTO ANUAL (R\$)	REPRESENTATIVIDADE SOBRE FATURAMENTO TOTAL (%)	MARGEM DE LUCRO (%)		CARGA TRIBUTÁRIA ATUAL	CARGA TRIBUTÁRIA IVA 12,50%	IMPACTO - CENÁRIO ATUAL x IVA 12,50%	CARGA TRIBUTÁRIA IVA 13,50%	IMPACTO - CENÁRIO ATUAL x IVA 13,50%
PROTEÍNA	Carne bovina	R\$ 505.585.962,80	9,9%	15,1%	7,53%	R\$ 5.736.326,70	R\$ 9.526.399,70	R\$ 3.790.073,00	R\$ 10.288.511,68	R\$ 4.552.184,98
	Carne de frango	R\$ 151.018.884,93	3,0%	24,4%	7,53%	R\$ 2.778.516,82	R\$ 4.614.322,58	R\$ 1.835.805,76	R\$ 4.983.468,38	R\$ 2.204.951,56
	Carne suína	R\$ 100.949.777,72	2,0%	29,9%	7,53%	R\$ 2.269.529,93	R\$ 3.769.040,78	R\$ 1.499.510,85	R\$ 4.070.564,04	R\$ 1.801.034,11
	Ovos	R\$ 48.183.532,91	0,9%	19,3%	23,46%	R\$ 2.181.171,63	R\$ 1.162.334,88	-R\$ 1.018.836,75	R\$ 1.255.321,67	-R\$ 925.849,96
	Peixe	R\$ 27.076.565,19	0,5%	21,7%	7,53%	R\$ 442.686,88	R\$ 735.176,42	R\$ 292.489,55	R\$ 793.990,54	R\$ 351.303,66
	SUB TOTAL PROTEÍNA	R\$ 832.814.723,55	16,3%	22,1%		R\$ 13.408.231,97	R\$ 19.807.274,37	R\$ 6.399.042,40	R\$ 21.391.856,32	R\$ 7.983.624,35
FARINHAS E MASSAS	Farinha de trigo	R\$ 10.484.247,78	0,2%	18,2%	7,53%	R\$ 143.813,61	R\$ 238.833,32	R\$ 95.019,71	R\$ 257.939,99	R\$ 114.126,38
	Farinha de mandioca	R\$ 2.172.048,37	0,0%	35,8%	0,00%	R\$ 0,00	R\$ 97.199,16	R\$ 97.199,16	R\$ 104.975,10	R\$ 104.975,10
	Farinha de milho	R\$ 1.509.345,35	0,0%	33,1%	23,46%	R\$ 117.330,17	R\$ 62.524,63	-R\$ 54.805,54	R\$ 67.526,60	-R\$ 49.803,57
	Massas alimentícias	R\$ 28.512.072,38	0,6%	23,2%	7,53%	R\$ 498.751,56	R\$ 828.283,84	R\$ 329.532,28	R\$ 894.546,55	R\$ 395.794,99
	Pão francês	R\$ 31.516.577,51	0,6%	67,6%	7,53%	R\$ 1.603.409,51	R\$ 2.662.805,07	R\$ 1.059.395,57	R\$ 2.875.829,48	R\$ 1.272.419,97
	SUB TOTAL MASSAS E FARINHA	R\$ 74.194.291,39	1,5%	35,6%		R\$ 2.363.304,85	R\$ 3.889.646,03	R\$ 1.526.341,18	R\$ 4.200.817,72	R\$ 1.837.512,86
LATICÍNIOS	Leite UHT	R\$ 211.393.585,32	4,1%	1,5%	0,00%	R\$ 0,00	R\$ 404.965,97	R\$ 404.965,97	R\$ 437.363,25	R\$ 437.363,25
	Leite em pó	R\$ 14.515.843,99	0,3%	17,0%	7,53%	R\$ 186.038,98	R\$ 308.957,59	R\$ 122.918,61	R\$ 333.674,19	R\$ 147.635,22
	Iogurte	R\$ 68.635.789,21	1,3%	27,4%	23,46%	R\$ 4.405.241,09	R\$ 2.347.529,79	-R\$ 2.057.711,30	R\$ 2.535.332,18	-R\$ 1.869.908,92
	Leite fermentado	R\$ 15.984.739,69	0,3%	28,7%	23,46%	R\$ 1.076.398,34	R\$ 573.607,01	-R\$ 502.791,33	R\$ 619.495,57	-R\$ 456.902,77
	Queijos tipo mozzarella, minas, prato, queijo de coalho, ricota, requeijão, queijo provolone, queijo parmesão e queijo fresco não maturado	R\$ 48.344.500,96	0,9%	24,8%	23,46%	R\$ 2.808.944,05	R\$ 1.496.871,50	-R\$ 1.312.072,55	R\$ 1.616.621,22	-R\$ 1.192.322,83
	Manteiga	R\$ 18.287.790,28	0,4%	28,1%	23,46%	R\$ 1.205.910,98	R\$ 642.623,61	-R\$ 563.287,36	R\$ 694.033,50	-R\$ 511.877,48
	SUB TOTAL LATICÍNIOS	R\$ 377.162.249,45	7,4%	21,3%		R\$ 9.682.533,44	R\$ 5.774.555,47	-R\$ 3.907.977,97	R\$ 6.236.519,91	-R\$ 3.446.013,53
FLV	Frutas	R\$ 244.926.586,47	4,8%	25,8%	0,00%	R\$ 0,00	R\$ 7.913.961,21	R\$ 7.913.961,21	R\$ 8.547.078,10	R\$ 8.547.078,10
	Legumes	R\$ 208.408.384,12	4,1%	21,2%	0,00%	R\$ 0,00	R\$ 5.509.897,80	R\$ 5.509.897,80	R\$ 5.950.689,63	R\$ 5.950.689,63
	Verduras	R\$ 34.911.449,14	0,7%	27,8%	0,00%	R\$ 0,00	R\$ 1.215.036,62	R\$ 1.215.036,62	R\$ 1.312.239,55	R\$ 1.312.239,55
		SUB TOTAL FLV	R\$ 488.246.419,73	9,6%	24,9%		R\$ 0,00	R\$ 14.638.895,63	R\$ 14.638.895,63	R\$ 15.810.007,28
CEREAIS E LEGUMINOSAS	Arroz	R\$ 102.329.288,06	2,0%	6,7%	7,53%	R\$ 515.398,65	R\$ 855.929,90	R\$ 340.531,25	R\$ 924.404,30	R\$ 409.005,64
	Feijão	R\$ 53.069.936,05	1,0%	11,8%	7,53%	R\$ 470.894,07	R\$ 782.020,51	R\$ 311.126,44	R\$ 844.582,15	R\$ 373.688,08
		SUB TOTAL CEREAIS E LEGUMINOSAS	R\$ 155.399.224,11	3,0%	9,2%		R\$ 986.292,72	R\$ 1.637.950,42	R\$ 651.657,69	R\$ 1.768.986,45
OUTROS	Café	R\$ 119.817.737,04	2,3%	16,7%	7,53%	R\$ 1.510.559,15	R\$ 2.508.607,17	R\$ 998.048,01	R\$ 2.709.295,74	R\$ 1.198.736,59
	Açúcar	R\$ 45.257.336,90	0,9%	6,4%	7,53%	R\$ 217.778,91	R\$ 361.668,55	R\$ 143.889,64	R\$ 390.602,03	R\$ 172.823,12
	Óleo de soja	R\$ 96.075.048,05	1,9%	1,8%	23,46%	R\$ 405.238,54	R\$ 215.949,48	-R\$ 189.289,05	R\$ 233.225,44	-R\$ 172.013,09
	Óleo vegetal	R\$ 10.569.343,27	0,2%	14,8%	23,46%	R\$ 367.825,25	R\$ 196.012,14	-R\$ 171.813,11	R\$ 211.693,11	-R\$ 156.132,14
	Margarina	R\$ 23.170.601,96	0,5%	25,4%	23,46%	R\$ 1.378.268,58	R\$ 734.472,07	-R\$ 643.796,51	R\$ 793.229,84	-R\$ 585.038,74
	SUB TOTAL OUTROS	R\$ 294.890.067,22	5,8%	13,0%		R\$ 3.879.670,43	R\$ 4.016.709,41	R\$ 137.038,98	R\$ 4.338.046,16	R\$ 458.375,73
PRODUTOS DE HIGIENE	Sabonete	R\$ 45.845.722,92	0,9%	26,2%	23,46%	R\$ 2.813.160,77	R\$ 1.499.118,57	-R\$ 1.314.042,20	R\$ 1.619.048,06	-R\$ 1.194.112,72
	Papel higiênico	R\$ 63.129.986,15	1,2%	23,3%	23,46%	R\$ 3.457.305,44	R\$ 1.842.379,88	-R\$ 1.614.925,57	R\$ 1.989.770,27	-R\$ 1.467.535,18
	Creme dental	R\$ 27.173.830,54	0,5%	26,4%	23,46%	R\$ 1.682.747,13	R\$ 896.727,09	-R\$ 786.020,04	R\$ 968.465,26	-R\$ 714.281,88
	Demais produtos para higiene bucal	R\$ 17.712.321,19	0,3%	31,3%	23,46%	R\$ 1.298.399,15	R\$ 691.910,07	-R\$ 606.489,08	R\$ 747.262,88	-R\$ 551.136,27
		SUB TOTAL PRODUTOS DE HIGIENE	R\$ 153.861.860,80	3,6%	24,5%		R\$ 9.251.612,50	R\$ 4.930.135,61	-R\$ 4.321.476,89	R\$ 5.324.546,46
	TOTAL CESTA BÁSICA	R\$ 2.376.568.836,25	47,2%	21,5%		R\$ 39.571.645,91	R\$ 54.695.166,94	R\$ 15.123.521,03	R\$ 59.070.780,29	R\$ 19.499.134,38

38,2%

49,3%

AMAZONAS - INCREMENTO DA CARGA TRIBUTÁRIA +54,2%



AVALIAÇÃO DO IMPACTO DA REFORMA TRIBUTÁRIA NA CESTA BÁSICA										
CATEGORIAS	MERCADORIAS	FATURAMENTO ANUAL (R\$)	REPRESENTATIVIDADE SOBRE FATURAMENTO TOTAL (%)	MARGEM DE LUCRO (%)	12,50%					
					CARGA TRIBUTÁRIA ATUAL	CARGA TRIBUTÁRIA IVA 12,50%	IMPACTO - CENÁRIO ATUAL x IVA 12,50%	CARGA TRIBUTÁRIA IVA 13,50%	IMPACTO - CENÁRIO ATUAL x IVA 13,50%	
PROTEÍNA	Carne bovina	R\$ 505.585.962,80	9,9%	15,1%	7,53%	R\$ 5.736.326,70	R\$ 9.526.399,70	R\$ 3.790.073,00	R\$ 10.288.511,68	R\$ 4.552.184,98
	Carne de frango	R\$ 151.018.884,93	3,0%	24,4%	7,53%	R\$ 2.778.516,82	R\$ 4.614.322,58	R\$ 1.835.805,76	R\$ 4.983.468,38	R\$ 2.204.951,56
	Carne suína	R\$ 100.949.777,72	2,0%	29,9%	7,53%	R\$ 2.269.529,93	R\$ 3.769.040,78	R\$ 1.499.510,85	R\$ 4.070.564,04	R\$ 1.801.034,11
	Ovos	R\$ 48.183.532,91	0,9%	19,3%	25,00%	R\$ 2.324.669,77	R\$ 1.162.334,88	-R\$ 1.162.334,88	R\$ 1.255.321,67	-R\$ 1.069.348,09
	Peixe	R\$ 27.076.565,19	0,5%	21,7%	0,00%	R\$ 0,00	R\$ 735.176,42	R\$ 735.176,42	R\$ 793.990,54	R\$ 793.990,54
	SUB TOTAL PROTEÍNA	R\$ 832.814.723,55	16,3%	22,1%		R\$ 13.109.043,22	R\$ 19.807.274,37	R\$ 6.698.231,15	R\$ 21.391.856,32	R\$ 8.282.813,10
FARINHAS E MASSAS	Farinha de trigo	R\$ 10.484.247,78	0,2%	18,2%	0,00%	R\$ 0,00	R\$ 238.833,32	R\$ 238.833,32	R\$ 257.939,99	R\$ 257.939,99
	Farinha de mandioca	R\$ 2.172.048,37	0,0%	35,8%	0,00%	R\$ 0,00	R\$ 97.199,16	R\$ 97.199,16	R\$ 104.975,10	R\$ 104.975,10
	Farinha de milho	R\$ 1.509.345,35	0,0%	33,1%	25,00%	R\$ 125.049,26	R\$ 62.524,63	-R\$ 62.524,63	R\$ 67.526,60	-R\$ 57.522,66
	Massas alimentícias	R\$ 28.512.072,38	0,6%	23,2%	0,00%	R\$ 0,00	R\$ 828.283,84	R\$ 828.283,84	R\$ 894.546,55	R\$ 894.546,55
	Pão francês	R\$ 31.516.577,51	0,6%	67,6%	25,00%	R\$ 5.325.610,14	R\$ 2.662.805,07	-R\$ 2.662.805,07	R\$ 2.875.829,48	-R\$ 2.449.780,67
	SUB TOTAL MASSAS E FARINHA	R\$ 74.194.291,39	1,5%	35,6%		R\$ 5.450.659,40	R\$ 3.889.646,03	-R\$ 1.561.013,37	R\$ 4.200.817,72	-R\$ 1.249.841,69
LATICÍNIOS	Leite UHT	R\$ 211.393.585,32	4,1%	1,5%	0,00%	R\$ 0,00	R\$ 404.965,97	R\$ 404.965,97	R\$ 437.363,25	R\$ 437.363,25
	Leite em pó	R\$ 14.515.843,99	0,3%	17,0%	0,00%	R\$ 0,00	R\$ 308.957,59	R\$ 308.957,59	R\$ 333.674,19	R\$ 333.674,19
	iogurte	R\$ 68.635.789,21	1,3%	27,4%	25,00%	R\$ 4.695.059,59	R\$ 2.347.529,79	-R\$ 2.347.529,79	R\$ 2.535.332,18	-R\$ 2.159.727,41
	Leite fermentado	R\$ 15.984.739,69	0,3%	28,7%	25,00%	R\$ 1.147.214,02	R\$ 573.607,01	-R\$ 573.607,01	R\$ 619.495,57	-R\$ 527.718,45
	Queijos tipo mozzarella, minas, prato, queijo de coalho, ricota, requeijão, queijo provolone, queijo parmesão e queijo fresco não maturado	R\$ 48.344.500,96	0,9%	24,8%	25,00%	R\$ 2.993.743,00		-R\$ 1.496.871,50	R\$ 1.616.621,22	-R\$ 1.377.121,78
	Manteiga	R\$ 18.287.790,28	0,4%	28,1%	25,00%	R\$ 1.285.247,23	R\$ 642.623,61	-R\$ 642.623,61	R\$ 694.033,50	-R\$ 591.213,72
	SUB TOTAL LATICÍNIOS	R\$ 377.162.249,45	7,4%	21,3%		R\$ 10.121.263,83	R\$ 5.774.555,47	-R\$ 4.346.708,36	R\$ 6.236.519,91	-R\$ 3.884.743,92
FLV	Frutas	R\$ 244.926.586,47	4,8%	25,8%	0,00%	R\$ 0,00	R\$ 7.913.961,21	R\$ 7.913.961,21	R\$ 8.547.078,10	R\$ 8.547.078,10
	Legumes	R\$ 208.408.384,12	4,1%	21,2%	0,00%	R\$ 0,00	R\$ 5.509.897,80	R\$ 5.509.897,80	R\$ 5.950.689,63	R\$ 5.950.689,63
	Verduras	R\$ 34.911.449,14	0,7%	27,8%	0,00%	R\$ 0,00	R\$ 1.215.036,62	R\$ 1.215.036,62	R\$ 1.312.239,55	R\$ 1.312.239,55
	SUB TOTAL FLV	R\$ 488.246.419,73	9,6%	24,9%		R\$ 0,00	R\$ 14.638.895,63	R\$ 14.638.895,63	R\$ 15.810.007,28	R\$ 15.810.007,28
CEREAIS E LEGUMINOSAS	Arroz	R\$ 102.329.288,06	2,0%	6,7%	0,00%	R\$ 0,00	R\$ 855.929,90	R\$ 855.929,90	R\$ 924.404,30	R\$ 924.404,30
	Feijão	R\$ 53.069.936,05	1,0%	11,8%	0,00%	R\$ 0,00	R\$ 782.020,51	R\$ 782.020,51	R\$ 844.582,15	R\$ 844.582,15
	SUB TOTAL CEREAIS E LEGUMINOSAS	R\$ 155.399.224,11	3,0%	9,2%		R\$ 0,00	R\$ 1.637.950,42	R\$ 1.637.950,42	R\$ 1.768.986,45	R\$ 1.768.986,45
OUTROS	Café	R\$ 119.817.737,04	2,3%	16,7%	25,00%	R\$ 5.017.214,33	R\$ 2.508.607,17	-R\$ 2.508.607,17	R\$ 2.709.295,74	-R\$ 2.307.918,59
	Açúcar	R\$ 45.257.336,90	0,9%	6,4%	0,00%	R\$ 0,00	R\$ 361.668,55	R\$ 361.668,55	R\$ 390.602,03	R\$ 390.602,03
	Óleo de soja	R\$ 96.075.048,05	1,9%	1,8%	0,00%	R\$ 0,00	R\$ 215.949,48	R\$ 215.949,48	R\$ 233.225,44	R\$ 233.225,44
	Óleo vegetal	R\$ 10.569.343,27	0,2%	14,8%	25,00%	R\$ 392.024,28	R\$ 196.012,14	-R\$ 196.012,14	R\$ 211.693,11	-R\$ 180.331,17
	Margarina	R\$ 23.170.601,96	0,5%	25,4%	0,00%	R\$ 0,00	R\$ 734.472,07	R\$ 734.472,07	R\$ 793.229,84	R\$ 793.229,84
	SUB TOTAL OUTROS	R\$ 294.890.067,22	5,8%	13,0%		R\$ 5.409.238,61	R\$ 4.016.709,41	-R\$ 1.392.529,21	R\$ 4.338.046,16	-R\$ 1.071.192,45
PRODUTOS DE HIGIENE	Sabonete	R\$ 45.845.722,92	0,9%	26,2%	0,00%	R\$ 0,00	R\$ 1.499.118,57	R\$ 1.499.118,57	R\$ 1.619.048,06	R\$ 1.619.048,06
	Papel higiênico	R\$ 63.129.986,15	1,2%	23,3%	0,00%	R\$ 0,00	R\$ 1.842.379,88	R\$ 1.842.379,88	R\$ 1.989.770,27	R\$ 1.989.770,27
	Creme dental	R\$ 27.173.830,54	0,5%	26,4%	0,00%	R\$ 0,00	R\$ 896.727,09	R\$ 896.727,09	R\$ 968.465,26	R\$ 968.465,26
	Demais produtos para higiene bucal	R\$ 17.712.321,19	0,3%	31,3%	25,00%	R\$ 1.383.820,15	R\$ 691.910,07	-R\$ 691.910,07	R\$ 747.262,88	-R\$ 636.557,27
	SUB TOTAL PRODUTOS DE HIGIENE	R\$ 153.861.860,80	3,6%	24,5%		R\$ 1.383.820,15	R\$ 4.930.135,61	R\$ 3.546.315,46	R\$ 5.324.546,46	R\$ 3.940.726,31
TOTAL CESTA BÁSICA		R\$ 2.376.568.836,25	47,2%	21,5%		R\$ 35.474.025,22	R\$ 54.695.166,94	R\$ 19.221.141,72	R\$ 59.070.780,29	R\$ 23.596.755,07

54,2%

66,5%

RORAIMA - REDUÇÃO DA CARGA TRIBUTÁRIA -7,62%



AVALIAÇÃO DO IMPACTO DA REFORMA TRIBUTÁRIA NA CESTA BÁSICA										
CATEGORIAS	MERCADORIAS	FATURAMENTO ANUAL (R\$)	REPRESENTATIVIDADE SOBRE FATURAMENTO TOTAL (%)	MARGEM DE LUCRO (%)	12,50%					
					CARGA TRIBUTÁRIA ATUAL	CARGA TRIBUTÁRIA IVA 12,50%	IMPACTO - CENÁRIO ATUAL x IVA 12,50%	CARGA TRIBUTÁRIA IVA 13,50%	IMPACTO - CENÁRIO ATUAL x IVA 13,50%	
PROTEÍNA	Carne bovina	R\$ 505.585.962,80	9,9%	15,1%	13,64%	R\$ 10.392.436,04	R\$ 9.526.399,70	-R\$ 866.036,34	R\$ 10.288.511,68	-R\$ 103.924,36
	Carne de frango	R\$ 151.018.884,93	3,0%	24,4%	13,64%	R\$ 5.033.806,45	R\$ 4.614.322,58	-R\$ 419.483,87	R\$ 4.983.468,38	-R\$ 50.338,06
	Carne suína	R\$ 100.949.777,72	2,0%	29,9%	13,64%	R\$ 4.111.680,85	R\$ 3.769.040,78	-R\$ 342.640,07	R\$ 4.070.564,04	-R\$ 41.116,81
	Ovos	R\$ 48.183.532,91	0,9%	19,3%	0,00%	R\$ 0,00	R\$ 1.162.334,88	R\$ 1.162.334,88	R\$ 1.255.321,67	R\$ 1.255.321,67
	Peixe	R\$ 27.076.565,19	0,5%	21,7%	13,64%	R\$ 802.010,65	R\$ 735.176,42	-R\$ 66.834,22	R\$ 793.990,54	-R\$ 8.020,11
	SUB TOTAL PROTEÍNA	R\$ 832.814.723,55	16,3%	22,1%		R\$ 20.339.933,98	R\$ 19.807.274,37	-R\$ 532.659,62	R\$ 21.391.856,32	R\$ 1.051.922,33
FARINHAS E MASSAS	Farinha de trigo	R\$ 10.484.247,78	0,2%	18,2%	25,00%	R\$ 477.666,65	R\$ 238.833,32	-R\$ 238.833,32	R\$ 257.939,99	-R\$ 219.726,66
	Farinha de mandioca	R\$ 2.172.048,37	0,0%	35,8%	13,64%	R\$ 106.035,45	R\$ 97.199,16	-R\$ 8.836,29	R\$ 104.975,10	-R\$ 1.060,35
	Farinha de milho	R\$ 1.509.345,35	0,0%	33,1%	13,64%	R\$ 68.208,69	R\$ 62.524,63	-R\$ 5.684,06	R\$ 67.526,60	-R\$ 682,09
	Massas alimentícias	R\$ 28.512.072,38	0,6%	23,2%	25,00%	R\$ 1.656.567,69	R\$ 828.283,84	-R\$ 828.283,84	R\$ 894.546,55	-R\$ 762.021,14
	Pão francês	R\$ 31.516.577,51	0,6%	67,6%	25,00%	R\$ 5.325.610,14	R\$ 2.662.805,07	-R\$ 2.662.805,07	R\$ 2.875.829,48	-R\$ 2.449.780,67
	SUB TOTAL MASSAS E FARINHA	R\$ 74.194.291,39	1,5%	35,6%		R\$ 7.634.088,62	R\$ 3.889.646,03	-R\$ 3.744.442,58	R\$ 4.200.817,72	-R\$ 3.433.270,90
LATICÍNIOS	Leite UHT	R\$ 211.393.585,32	4,1%	1,5%	25,00%	R\$ 809.931,94	R\$ 404.965,97	-R\$ 404.965,97	R\$ 437.363,25	-R\$ 372.568,69
	Leite em pó	R\$ 14.515.843,99	0,3%	17,0%	25,00%	R\$ 617.915,18	R\$ 308.957,59	-R\$ 308.957,59	R\$ 333.674,19	-R\$ 284.240,98
	logurte	R\$ 68.635.789,21	1,3%	27,4%	25,00%	R\$ 4.695.059,59	R\$ 2.347.529,79	-R\$ 2.347.529,79	R\$ 2.535.332,18	-R\$ 2.159.727,41
	Leite fermentado	R\$ 15.984.739,69	0,3%	28,7%	25,00%	R\$ 1.147.214,02	R\$ 573.607,01	-R\$ 573.607,01	R\$ 619.495,57	-R\$ 527.718,45
	Queijos tipo mozzarella, minas, prato, queijo de coalho, ricota, requeijão, queijo provolone, queijo parmesão e queijo fresco não maturado	R\$ 48.344.500,96	0,9%	24,8%	25,00%	R\$ 2.993.743,00	R\$ 1.496.871,50	-R\$ 1.496.871,50	R\$ 1.616.621,22	-R\$ 1.377.121,78
	SUB TOTAL LATICÍNIOS	R\$ 377.162.249,45	7,4%	21,3%		R\$ 11.549.110,95	R\$ 5.774.555,47	-R\$ 5.774.555,47	R\$ 6.236.519,91	-R\$ 5.312.591,03
FLV	Frutas	R\$ 244.926.586,47	4,8%	25,8%	0,00%	R\$ 0,00	R\$ 7.913.961,21	R\$ 7.913.961,21	R\$ 8.547.078,10	R\$ 8.547.078,10
	Legumes	R\$ 208.408.384,12	4,1%	21,2%	0,00%	R\$ 0,00	R\$ 5.509.897,80	R\$ 5.509.897,80	R\$ 5.950.689,63	R\$ 5.950.689,63
	Verduras	R\$ 34.911.449,14	0,7%	27,8%	0,00%	R\$ 0,00	R\$ 1.215.036,62	R\$ 1.215.036,62	R\$ 1.312.239,55	R\$ 1.312.239,55
	SUB TOTAL FLV	R\$ 488.246.419,73	9,6%	24,9%		R\$ 0,00	R\$ 14.638.895,63	R\$ 14.638.895,63	R\$ 15.810.007,28	R\$ 15.810.007,28
CEREAIS E LEGUMINOSAS	Arroz	R\$ 102.329.288,06	2,0%	6,7%	13,64%	R\$ 933.741,71	R\$ 855.929,90	-R\$ 77.811,81	R\$ 924.404,30	-R\$ 9.337,42
	Feijão	R\$ 53.069.936,05	1,0%	11,8%	13,64%	R\$ 853.113,29	R\$ 782.020,51	-R\$ 71.092,77	R\$ 844.582,15	-R\$ 8.531,13
	Trigo	NA	NA	NA	25,00%	NA	NA	NA	NA	NA
	SUB TOTAL CEREAIS E LEGUMINOSAS	R\$ 155.399.224,11	3,0%	9,2%		R\$ 1.786.855,00	R\$ 1.637.950,42	-R\$ 148.904,58	R\$ 1.768.986,45	-R\$ 17.868,55
OUTROS	Café	R\$ 119.817.737,04	2,3%	16,7%	25,00%	R\$ 5.017.214,33	R\$ 2.508.607,17	-R\$ 2.508.607,17	R\$ 2.709.295,74	-R\$ 2.307.918,59
	Açúcar	R\$ 45.257.336,90	0,9%	6,4%	25,00%	R\$ 723.337,09	R\$ 361.668,55	-R\$ 361.668,55	R\$ 390.602,03	-R\$ 332.735,06
	Óleo de soja	R\$ 96.075.048,05	1,9%	1,8%	25,00%	R\$ 431.898,97	R\$ 215.949,48	-R\$ 215.949,48	R\$ 233.225,44	-R\$ 198.673,53
	Óleo vegetal	R\$ 10.569.343,27	0,2%	14,8%	25,00%	R\$ 392.024,28	R\$ 196.012,14	-R\$ 196.012,14	R\$ 211.693,11	-R\$ 180.331,17
	Margarina	R\$ 23.170.601,96	0,5%	25,4%	25,00%	R\$ 1.468.944,14	R\$ 734.472,07	-R\$ 734.472,07	R\$ 793.229,84	-R\$ 675.714,31
	SUB TOTAL OUTROS	R\$ 294.890.067,22	5,8%	13,0%		R\$ 8.033.418,82	R\$ 4.016.709,41	-R\$ 4.016.709,41	R\$ 4.338.046,16	-R\$ 3.695.372,66
PRODUTOS DE HIGIENE	Sabonete	R\$ 45.845.722,92	0,9%	26,2%	25,00%	R\$ 2.998.237,14	R\$ 1.499.118,57	-R\$ 1.499.118,57	R\$ 1.619.048,06	-R\$ 1.379.189,08
	Papel higiênico	R\$ 63.129.986,15	1,2%	23,3%	25,00%	R\$ 3.684.759,75	R\$ 1.842.379,88	-R\$ 1.842.379,88	R\$ 1.989.770,27	-R\$ 1.694.989,49
	Creme dental	R\$ 27.173.830,54	0,5%	26,4%	25,00%	R\$ 1.793.454,18	R\$ 896.727,09	-R\$ 896.727,09	R\$ 968.465,26	-R\$ 824.988,92
	Demais produtos para higiene bucal	R\$ 17.712.321,19	0,3%	31,3%	25,00%	R\$ 1.383.820,15	R\$ 691.910,07	-R\$ 691.910,07	R\$ 747.262,88	-R\$ 636.557,27
	SUB TOTAL PRODUTOS DE HIGIENE	R\$ 153.861.860,80	3,6%	24,5%		R\$ 9.860.271,22	R\$ 4.930.135,61	-R\$ 4.930.135,61	R\$ 5.324.546,46	-R\$ 4.535.724,76
TOTAL CESTA BÁSICA		R\$ 2.376.568.836,25	47,2%	21,5%		R\$ 59.203.678,58	R\$ 54.695.166,94	-R\$ 4.508.511,64	R\$ 59.070.780,29	-R\$ 132.898,29

-7,62%

-0,22%

RONDÔNIA - INCREMENTO DA CARGA TRIBUTÁRIA +26,89%



AVALIAÇÃO DO IMPACTO DA REFORMA TRIBUTÁRIA NA CESTA BÁSICA						12,50%				
CATEGORIAS	MERCADORIAS	FATURAMENTO ANUAL (R\$)	REPRESENTATIVIDADE SOBRE FATURAMENTO TOTAL (%)	MARGEM DE LUCRO (%)		CARGA TRIBUTÁRIA ATUAL	CARGA TRIBUTÁRIA IVA 12,50%	IMPACTO - CENÁRIO ATUAL x IVA 12,50%	CARGA TRIBUTÁRIA IVA 13,50%	IMPACTO - CENÁRIO ATUAL x IVA 13,50%
PROTEÍNA	Carne bovina	R\$ 505.585.962,80	9,9%	15,1%	7,53%	R\$ 5.736.326,70	R\$ 9.526.399,70	R\$ 3.790.073,00	R\$ 10.288.511,68	R\$ 4.552.184,98
	Carne de frango	R\$ 151.018.884,93	3,0%	24,4%	7,53%	R\$ 2.778.516,82	R\$ 4.614.322,58	R\$ 1.835.805,76	R\$ 4.983.468,38	R\$ 2.204.951,56
	Carne suína	R\$ 100.949.777,72	2,0%	29,9%	7,53%	R\$ 2.269.529,93	R\$ 3.769.040,78	R\$ 1.499.510,85	R\$ 4.070.564,04	R\$ 1.801.034,11
	Ovos	R\$ 48.183.532,91	0,9%	19,3%	0,00%	R\$ 0,00	R\$ 1.162.334,88	R\$ 1.162.334,88	R\$ 1.255.321,67	R\$ 1.255.321,67
	Peixe	R\$ 27.076.565,19	0,5%	21,7%	5,26%	R\$ 309.547,97	R\$ 735.176,42	R\$ 425.628,46	R\$ 793.990,54	R\$ 484.442,57
	SUB TOTAL PROTEÍNA	R\$ 832.814.723,55	16,3%	22,1%		R\$ 11.093.921,42	R\$ 19.807.274,37	R\$ 8.713.352,94	R\$ 21.391.856,32	R\$ 10.297.934,89
FARINHAS E MASSAS	Farinha de trigo	R\$ 10.484.247,78	0,2%	18,2%	13,64%	R\$ 260.545,44	R\$ 238.833,32	-R\$ 21.712,12	R\$ 257.939,99	-R\$ 2.605,45
	Farinha de mandioca	R\$ 2.172.048,37	0,0%	35,8%	13,64%	R\$ 106.035,45	R\$ 97.199,16	-R\$ 8.836,29	R\$ 104.975,10	-R\$ 1.060,35
	Farinha de milho	R\$ 1.509.345,35	0,0%	33,1%	13,64%	R\$ 68.208,69	R\$ 62.524,63	-R\$ 5.684,06	R\$ 67.526,60	-R\$ 682,09
	Massas alimentícias	R\$ 28.512.072,38	0,6%	23,2%	21,21%	R\$ 1.405.572,58	R\$ 828.283,84	-R\$ 577.288,74	R\$ 894.546,55	-R\$ 511.026,03
	Pão francês	R\$ 31.516.577,51	0,6%	67,6%	21,21%	R\$ 4.518.699,51	R\$ 2.662.805,07	-R\$ 1.855.894,44	R\$ 2.875.829,48	-R\$ 1.642.870,04
	SUB TOTAL MASSAS E FARINHA	R\$ 74.194.291,39	1,5%	35,6%		R\$ 6.359.061,68	R\$ 3.889.646,03	-R\$ 2.469.415,65	R\$ 4.200.817,72	-R\$ 2.158.243,97
LATICÍNIOS	Leite UHT	R\$ 211.393.585,32	4,1%	1,5%	0,00%	R\$ 0,00	R\$ 404.965,97	R\$ 404.965,97	R\$ 437.363,25	R\$ 437.363,25
	Leite em pó	R\$ 14.515.843,99	0,3%	17,0%	21,21%	R\$ 524.291,66	R\$ 308.957,59	-R\$ 215.334,08	R\$ 333.674,19	-R\$ 190.617,47
	iogurte	R\$ 68.635.789,21	1,3%	27,4%	21,21%	R\$ 3.983.686,92	R\$ 2.347.529,79	-R\$ 1.636.157,13	R\$ 2.535.332,18	-R\$ 1.448.354,74
	Leite fermentado	R\$ 15.984.739,69	0,3%	28,7%	21,21%	R\$ 973.393,72	R\$ 573.607,01	-R\$ 399.786,70	R\$ 619.495,57	-R\$ 353.898,14
	Queijos tipo mozzarella, minas, prato, queijo de coalho, ricota, requeijão, queijo provolone, queijo parmesão e queijo fresco não maturado	R\$ 48.344.500,96	0,9%	24,8%	21,21%	R\$ 2.540.145,58	R\$ 1.496.871,50	-R\$ 1.043.274,08	R\$ 1.616.621,22	-R\$ 923.524,36
	Manteiga	R\$ 18.287.790,28	0,4%	28,1%	21,21%	R\$ 1.090.512,80	R\$ 642.623,61	-R\$ 447.889,18	R\$ 694.033,50	-R\$ 396.479,30
		SUB TOTAL LATICÍNIOS	R\$ 377.162.249,45	7,4%	21,3%		R\$ 9.112.030,67	R\$ 5.774.555,47	-R\$ 3.337.475,20	R\$ 6.236.519,91
FLV	Frutas	R\$ 244.926.586,47	4,8%	25,8%	0,00%	R\$ 0,00	R\$ 7.913.961,21	R\$ 7.913.961,21	R\$ 8.547.078,10	R\$ 8.547.078,10
	Legumes	R\$ 208.408.384,12	4,1%	21,2%	0,00%	R\$ 0,00	R\$ 5.509.897,80	R\$ 5.509.897,80	R\$ 5.950.689,63	R\$ 5.950.689,63
	Verduras	R\$ 34.911.449,14	0,7%	27,8%	0,00%	R\$ 0,00	R\$ 1.215.036,62	R\$ 1.215.036,62	R\$ 1.312.239,55	R\$ 1.312.239,55
		SUB TOTAL FLV	R\$ 488.246.419,73	9,6%	24,9%		R\$ 0,00	R\$ 14.638.895,63	R\$ 14.638.895,63	R\$ 15.810.007,28
CEREAIS E LEGUMINOSAS	Arroz	R\$ 102.329.288,06	2,0%	6,7%	21,21%	R\$ 1.452.487,11	R\$ 855.929,90	-R\$ 596.557,21	R\$ 924.404,30	-R\$ 528.082,81
	Feijão	R\$ 53.069.936,05	1,0%	11,8%	13,64%	R\$ 853.113,29	R\$ 782.020,51	-R\$ 71.092,77	R\$ 844.582,15	-R\$ 8.531,13
	SUB TOTAL CEREAIS E LEGUMINOSAS	R\$ 155.399.224,11	3,0%	9,2%		R\$ 2.305.600,39	R\$ 1.637.950,42	-R\$ 667.649,98	R\$ 1.768.986,45	-R\$ 536.613,95
OUTROS	Café	R\$ 119.817.737,04	2,3%	16,7%	21,21%	R\$ 4.257.030,34	R\$ 2.508.607,17	-R\$ 1.748.423,18	R\$ 2.709.295,74	-R\$ 1.547.734,60
	Açúcar	R\$ 45.257.336,90	0,9%	6,4%	13,64%	R\$ 394.547,51	R\$ 361.668,55	-R\$ 32.878,96	R\$ 390.602,03	-R\$ 3.945,48
	Óleo de soja	R\$ 96.075.048,05	1,9%	1,8%	0,00%	R\$ 0,00	R\$ 215.949,48	R\$ 215.949,48	R\$ 233.225,44	R\$ 233.225,44
	Óleo vegetal	R\$ 10.569.343,27	0,2%	14,8%	0,00%	R\$ 0,00	R\$ 196.012,14	R\$ 196.012,14	R\$ 211.693,11	R\$ 211.693,11
	Margarina	R\$ 23.170.601,96	0,5%	25,4%	21,21%	R\$ 1.246.376,85	R\$ 734.472,07	-R\$ 511.904,78	R\$ 793.229,84	-R\$ 453.147,01
	SUB TOTAL OUTROS	R\$ 294.890.067,22	5,8%	13,0%		R\$ 5.897.954,70	R\$ 4.016.709,41	-R\$ 1.881.245,29	R\$ 4.338.046,16	-R\$ 1.559.908,54
PRODUTOS DE HIGIENE	Sabonete	R\$ 45.845.722,92	0,9%	26,2%	21,21%	R\$ 2.543.958,79	R\$ 1.499.118,57	-R\$ 1.044.840,22	R\$ 1.619.048,06	-R\$ 924.910,73
	Papel higiênico	R\$ 63.129.986,15	1,2%	23,3%	21,21%	R\$ 3.126.462,82	R\$ 1.842.379,88	-R\$ 1.284.082,94	R\$ 1.989.770,27	-R\$ 1.136.692,55
	Creme dental	R\$ 27.173.830,54	0,5%	26,4%	21,21%	R\$ 1.521.718,70	R\$ 896.727,09	-R\$ 624.991,61	R\$ 968.465,26	-R\$ 553.253,44
	Demais produtos para higiene bucal	R\$ 17.712.321,19	0,3%	31,3%	21,21%	R\$ 1.174.150,43	R\$ 691.910,07	-R\$ 482.240,35	R\$ 747.262,88	-R\$ 426.887,55
	SUB TOTAL PRODUTOS DE HIGIENE	R\$ 153.861.860,80	3,6%	24,5%		R\$ 8.366.290,73	R\$ 4.930.135,61	-R\$ 3.436.155,12	R\$ 5.324.546,46	-R\$ 3.041.744,27
	TOTAL CESTA BÁSICA	R\$ 2.376.568.836,25	47,2%	21,5%		R\$ 43.134.859,60	R\$ 54.695.166,94	R\$ 11.560.307,34	R\$ 59.070.780,29	R\$ 15.935.920,69

26,80%

36,94%

AMAPÁ - INCREMENTO DA CARGA TRIBUTÁRIA +69,0%



AVALIAÇÃO DO IMPACTO DA REFORMA TRIBUTÁRIA NA CESTA BÁSICA						12,50%				
CATEGORIAS	MERCADORIAS	FATURAMENTO ANUAL (R\$)	REPRESENTATIVIDADE SOBRE FATURAMENTO TOTAL (%)	MARGEM DE LUCRO (%)		CARGA TRIBUTÁRIA ATUAL	CARGA TRIBUTÁRIA IVA 12,50%	IMPACTO - CENÁRIO ATUAL x IVA 12,50%	CARGA TRIBUTÁRIA IVA 13,50%	IMPACTO - CENÁRIO ATUAL x IVA 13,50%
PROTEÍNA	Carne bovina	R\$ 505.585.962,80	9,9%	15,1%	7,53%	R\$ 5.736.326,70	R\$ 9.526.399,70	R\$ 3.790.073,00	R\$ 10.288.511,68	R\$ 4.552.184,98
	Carne de frango	R\$ 151.018.884,93	3,0%	24,4%	7,53%	R\$ 2.778.516,82	R\$ 4.614.322,58	R\$ 1.835.805,76	R\$ 4.983.468,38	R\$ 2.204.951,56
	Carne suína	R\$ 100.949.777,72	2,0%	29,9%	7,53%	R\$ 2.269.529,93	R\$ 3.769.040,78	R\$ 1.499.510,85	R\$ 4.070.564,04	R\$ 1.801.034,11
	Ovos	R\$ 48.183.532,91	0,9%	19,3%	0,00%	R\$ 0,00	R\$ 1.162.334,88	R\$ 1.162.334,88	R\$ 1.255.321,67	R\$ 1.255.321,67
	Peixe	R\$ 27.076.565,19	0,5%	21,7%	21,95%	R\$ 1.291.041,53	R\$ 735.176,42	-R\$ 555.865,10	R\$ 793.990,54	-R\$ 497.050,99
	SUB TOTAL PROTEÍNA	R\$ 832.814.723,55	16,3%	22,1%		R\$ 12.075.414,98	R\$ 19.807.274,37	R\$ 7.731.859,38	R\$ 21.391.856,32	R\$ 9.316.441,33
FARINHAS E MASSAS	Farinha de trigo	R\$ 10.484.247,78	0,2%	18,2%	13,64%	R\$ 260.545,44	R\$ 238.833,32	-R\$ 21.712,12	R\$ 257.939,99	-R\$ 2.605,45
	Farinha de mandioca	R\$ 2.172.048,37	0,0%	35,8%	0,00%	R\$ 0,00	R\$ 97.199,16	R\$ 97.199,16	R\$ 104.975,10	R\$ 104.975,10
	Farinha de milho	R\$ 1.509.345,35	0,0%	33,1%	0,00%	R\$ 0,00	R\$ 62.524,63	R\$ 62.524,63	R\$ 67.526,60	R\$ 67.526,60
	Massas alimentícias	R\$ 28.512.072,38	0,6%	23,2%	0,00%	R\$ 0,00	R\$ 828.283,84	R\$ 828.283,84	R\$ 894.546,55	R\$ 894.546,55
	Pão francês	R\$ 31.516.577,51	0,6%	67,6%	21,95%	R\$ 4.676.145,49	R\$ 2.662.805,07	-R\$ 2.013.340,42	R\$ 2.875.829,48	-R\$ 1.800.316,01
	SUB TOTAL MASSAS E FARINHA	R\$ 74.194.291,39	1,5%	35,6%		R\$ 4.936.690,94	R\$ 3.889.646,03	-R\$ 1.047.044,90	R\$ 4.200.817,72	-R\$ 735.873,22
LATICÍNIOS	Leite UHT	R\$ 211.393.585,32	4,1%	1,5%	21,95%	R\$ 711.159,75	R\$ 404.965,97	-R\$ 306.193,78	R\$ 437.363,25	-R\$ 273.796,50
	Leite em pó	R\$ 14.515.843,99	0,3%	17,0%	0,00%	R\$ 0,00	R\$ 308.957,59	R\$ 308.957,59	R\$ 333.674,19	R\$ 333.674,19
	logurte	R\$ 68.635.789,21	1,3%	27,4%	21,95%	R\$ 4.122.491,34	R\$ 2.347.529,79	-R\$ 1.774.961,55	R\$ 2.535.332,18	-R\$ 1.587.159,17
	Leite fermentado	R\$ 15.984.739,69	0,3%	28,7%	21,95%	R\$ 1.007.309,87	R\$ 573.607,01	-R\$ 433.702,86	R\$ 619.495,57	-R\$ 387.814,30
	Queijos tipo mozzarella, minas, prato, queijo de coalho, ricota, requeijão, queijo provolone, queijo parmesão e queijo fresco não maturado	R\$ 48.344.500,96	0,9%	24,8%	21,95%	R\$ 2.628.652,39		-R\$ 1.131.780,89	R\$ 1.616.621,22	-R\$ 1.012.031,17
	Manteiga	R\$ 18.287.790,28	0,4%	28,1%	13,64%	R\$ 701.043,94	R\$ 642.623,61	-R\$ 58.420,33	R\$ 694.033,50	-R\$ 7.010,44
	SUB TOTAL LATICÍNIOS	R\$ 377.162.249,45	7,4%	21,3%		R\$ 9.170.657,30	R\$ 5.774.555,47	-R\$ 3.396.101,82	R\$ 6.236.519,91	-R\$ 2.934.137,39
FLV	Frutas	R\$ 244.926.586,47	4,8%	25,8%	0,00%	R\$ 0,00	R\$ 7.913.961,21	R\$ 7.913.961,21	R\$ 8.547.078,10	R\$ 8.547.078,10
	Legumes	R\$ 208.408.384,12	4,1%	21,2%	0,00%	R\$ 0,00	R\$ 5.509.897,80	R\$ 5.509.897,80	R\$ 5.950.689,63	R\$ 5.950.689,63
	Verduras	R\$ 34.911.449,14	0,7%	27,8%	0,00%	R\$ 0,00	R\$ 1.215.036,62	R\$ 1.215.036,62	R\$ 1.312.239,55	R\$ 1.312.239,55
	SUB TOTAL FLV	R\$ 488.246.419,73	9,6%	24,9%		R\$ 0,00	R\$ 14.638.895,63	R\$ 14.638.895,63	R\$ 15.810.007,28	R\$ 15.810.007,28
CEREAIS E LEGUMINOSAS	Arroz	R\$ 102.329.288,06	2,0%	6,7%	0,00%	R\$ 0,00	R\$ 855.929,90	R\$ 855.929,90	R\$ 924.404,30	R\$ 924.404,30
	Feijão	R\$ 53.069.936,05	1,0%	11,8%	0,00%	R\$ 0,00	R\$ 782.020,51	R\$ 782.020,51	R\$ 844.582,15	R\$ 844.582,15
	SUB TOTAL CEREAIS E LEGUMINOSAS	R\$ 155.399.224,11	3,0%	9,2%		R\$ 0,00	R\$ 1.637.950,42	R\$ 1.637.950,42	R\$ 1.768.986,45	R\$ 1.768.986,45
OUTROS	Café	R\$ 119.817.737,04	2,3%	16,7%	0,00%	R\$ 0,00	R\$ 2.508.607,17	R\$ 2.508.607,17	R\$ 2.709.295,74	R\$ 2.709.295,74
	Açúcar	R\$ 45.257.336,90	0,9%	6,4%	0,00%	R\$ 0,00	R\$ 361.668,55	R\$ 361.668,55	R\$ 390.602,03	R\$ 390.602,03
	Óleo de soja	R\$ 96.075.048,05	1,9%	1,8%	0,00%	R\$ 0,00	R\$ 215.949,48	R\$ 215.949,48	R\$ 233.225,44	R\$ 233.225,44
	Óleo vegetal	R\$ 10.569.343,27	0,2%	14,8%	21,95%	R\$ 344.216,44	R\$ 196.012,14	-R\$ 148.204,30	R\$ 211.693,11	-R\$ 132.523,33
	Margarina	R\$ 23.170.601,96	0,5%	25,4%	0,00%	R\$ 0,00	R\$ 734.472,07	R\$ 734.472,07	R\$ 793.229,84	R\$ 793.229,84
	SUB TOTAL OUTROS	R\$ 294.890.067,22	5,8%	13,0%		R\$ 344.216,44	R\$ 4.016.709,41	R\$ 3.672.492,97	R\$ 4.338.046,16	R\$ 3.993.829,72
PRODUTOS DE HIGIENE	Sabonete	R\$ 45.845.722,92	0,9%	26,2%	13,64%	R\$ 1.635.402,08	R\$ 1.499.118,57	-R\$ 136.283,51	R\$ 1.619.048,06	-R\$ 16.354,02
	Papel higiênico	R\$ 63.129.986,15	1,2%	23,3%	13,64%	R\$ 2.009.868,95	R\$ 1.842.379,88	-R\$ 167.489,08	R\$ 1.989.770,27	-R\$ 20.098,69
	Creme dental	R\$ 27.173.830,54	0,5%	26,4%	13,64%	R\$ 978.247,74	R\$ 896.727,09	-R\$ 81.520,64	R\$ 968.465,26	-R\$ 9.782,48
	Demais produtos para higiene bucal	R\$ 17.712.321,19	0,3%	31,3%	21,95%	R\$ 1.215.061,59	R\$ 691.910,07	-R\$ 523.151,52	R\$ 747.262,88	-R\$ 467.798,71
	SUB TOTAL PRODUTOS DE HIGIENE	R\$ 153.861.860,80	3,6%	24,5%		R\$ 5.838.580,36	R\$ 4.930.135,61	-R\$ 908.444,75	R\$ 5.324.546,46	-R\$ 514.033,90
TOTAL CESTA BÁSICA		R\$ 2.376.568.836,25	47,2%	21,5%		R\$ 32.365.560,01	R\$ 54.695.166,94	R\$ 22.329.606,92	R\$ 59.070.780,29	R\$ 26.705.220,28

69,0%

82,5%

PARÁ - INCREMENTO DA CARGA TRIBUTÁRIA + 42,07%



AVALIAÇÃO DO IMPACTO DA REFORMA TRIBUTÁRIA NA CESTA BÁSICA						12,50%				
CATEGORIAS	MERCADORIAS	FATURAMENTO ANUAL (R\$)	REPRESENTATIVIDADE SOBRE FATURAMENTO TOTAL (%)	MARGEM DE LUCRO (%)		CARGA TRIBUTÁRIA ATUAL	CARGA TRIBUTÁRIA IVA 12,50%	IMPACTO - CENÁRIO ATUAL x IVA 12,50%	CARGA TRIBUTÁRIA IVA 13,50%	IMPACTO - CENÁRIO ATUAL x IVA 13,50%
PROTEÍNA	Carne bovina	R\$ 505.585.962,80	9,9%	15,1%	7,53%	R\$ 5.736.326,70	R\$ 9.526.399,70	R\$ 3.790.073,00	R\$ 10.288.511,68	R\$ 4.552.184,98
	Carne de frango	R\$ 151.018.884,93	3,0%	24,4%	7,53%	R\$ 2.778.516,82	R\$ 4.614.322,58	R\$ 1.835.805,76	R\$ 4.983.468,38	R\$ 2.204.951,56
	Carne suína	R\$ 100.949.777,72	2,0%	29,9%	7,53%	R\$ 2.269.529,93	R\$ 3.769.040,78	R\$ 1.499.510,85	R\$ 4.070.564,04	R\$ 1.801.034,11
	Ovos	R\$ 48.183.532,91	0,9%	19,3%	0,00%	R\$ 0,00	R\$ 1.162.334,88	R\$ 1.162.334,88	R\$ 1.255.321,67	R\$ 1.255.321,67
	Peixe	R\$ 27.076.565,19	0,5%	21,7%	0,00%	R\$ 0,00	R\$ 735.176,42	R\$ 735.176,42	R\$ 793.990,54	R\$ 793.990,54
	SUB TOTAL PROTEÍNA	R\$ 832.814.723,55	16,3%	22,1%		R\$ 10.784.373,45	R\$ 19.807.274,37	R\$ 9.022.900,91	R\$ 21.391.856,32	R\$ 10.607.482,86
FARINHAS E MASSAS	Farinha de trigo	R\$ 10.484.247,78	0,2%	18,2%	7,53%	R\$ 143.813,61	R\$ 238.833,32	R\$ 95.019,71	R\$ 257.939,99	R\$ 114.126,38
	Farinha de mandioca	R\$ 2.172.048,37	0,0%	35,8%	7,53%	R\$ 58.528,53	R\$ 97.199,16	R\$ 38.670,64	R\$ 104.975,10	R\$ 46.446,57
	Farinha de milho	R\$ 1.509.345,35	0,0%	33,1%	7,53%	R\$ 37.649,24	R\$ 62.524,63	R\$ 24.875,39	R\$ 67.526,60	R\$ 29.877,36
	Massas alimentícias	R\$ 28.512.072,38	0,6%	23,2%	23,46%	R\$ 1.554.310,42	R\$ 828.283,84	-R\$ 726.026,58	R\$ 894.546,55	-R\$ 659.763,87
	Pão francês	R\$ 31.516.577,51	0,6%	67,6%	23,46%	R\$ 4.996.868,78	R\$ 2.662.805,07	-R\$ 2.334.063,70	R\$ 2.875.829,48	-R\$ 2.121.039,30
	SUB TOTAL MASSAS E FARINHA	R\$ 74.194.291,39	1,5%	35,6%		R\$ 6.791.170,58	R\$ 3.889.646,03	-R\$ 2.901.524,55	R\$ 4.200.817,72	-R\$ 2.590.352,87
LATICÍNIOS	Leite UHT	R\$ 211.393.585,32	4,1%	1,5%	7,53%	R\$ 243.850,48	R\$ 404.965,97	R\$ 161.115,49	R\$ 437.363,25	R\$ 193.512,77
	Leite em pó	R\$ 14.515.843,99	0,3%	17,0%	7,53%	R\$ 186.038,98	R\$ 308.957,59	R\$ 122.918,61	R\$ 333.674,19	R\$ 147.635,22
	Iogurte	R\$ 68.635.789,21	1,3%	27,4%	23,46%	R\$ 4.405.241,09	R\$ 2.347.529,79	-R\$ 2.057.711,30	R\$ 2.535.332,18	-R\$ 1.869.908,92
	Leite fermentado	R\$ 15.984.739,69	0,3%	28,7%	23,46%	R\$ 1.076.398,34	R\$ 573.607,01	-R\$ 502.791,33	R\$ 619.495,57	-R\$ 456.902,77
	Queijos tipo mozzarella, minas, prato, queijo de coalho, ricota, requeijão, queijo provolone, queijo parmesão e queijo fresco não maturado	R\$ 48.344.500,96	0,9%	24,8%		R\$ 2.808.944,05		-R\$ 1.312.072,55	R\$ 1.616.621,22	-R\$ 1.192.322,83
	Manteiga	R\$ 18.287.790,28	0,4%	28,1%	23,46%	R\$ 1.205.910,98	R\$ 642.623,61	-R\$ 563.287,36	R\$ 694.033,50	-R\$ 511.877,48
SUB TOTAL LATICÍNIOS	R\$ 377.162.249,45	7,4%	21,3%		R\$ 9.926.383,91	R\$ 5.774.555,47	-R\$ 4.151.828,44	R\$ 6.236.519,91	-R\$ 3.689.864,00	
FLV	Frutas	R\$ 244.926.586,47	4,8%	25,8%	0,00%	R\$ 0,00	R\$ 7.913.961,21	R\$ 7.913.961,21	R\$ 8.547.078,10	R\$ 8.547.078,10
	Legumes	R\$ 208.408.384,12	4,1%	21,2%	0,00%	R\$ 0,00	R\$ 5.509.897,80	R\$ 5.509.897,80	R\$ 5.950.689,63	R\$ 5.950.689,63
	Verduras	R\$ 34.911.449,14	0,7%	27,8%	0,00%	R\$ 0,00	R\$ 1.215.036,62	R\$ 1.215.036,62	R\$ 1.312.239,55	R\$ 1.312.239,55
	SUB TOTAL FLV	R\$ 488.246.419,73	9,6%	24,9%		R\$ 0,00	R\$ 14.638.895,63	R\$ 14.638.895,63	R\$ 15.810.007,28	R\$ 15.810.007,28
CEREAIS E LEGUMINOSAS	Arroz	R\$ 102.329.288,06	2,0%	6,7%	7,53%	R\$ 515.398,65	R\$ 855.929,90	R\$ 340.531,25	R\$ 924.404,30	R\$ 409.005,64
	Feijão	R\$ 53.069.936,05	1,0%	11,8%	7,53%	R\$ 470.894,07	R\$ 782.020,51	R\$ 311.126,44	R\$ 844.582,15	R\$ 373.688,08
	Trigo	NA	NA	NA	23,46%	NA	NA	NA	NA	NA
	SUB TOTAL CEREAIS E LEGUMINOSAS	R\$ 155.399.224,11	3,0%	9,2%		R\$ 986.292,72	R\$ 1.637.950,42	R\$ 651.657,69	R\$ 1.768.986,45	R\$ 782.693,73
OUTROS	Café	R\$ 119.817.737,04	2,3%	16,7%	7,53%	R\$ 1.510.559,15	R\$ 2.508.607,17	R\$ 998.048,01	R\$ 2.709.295,74	R\$ 1.198.736,59
	Açúcar	R\$ 45.257.336,90	0,9%	6,4%	7,53%	R\$ 217.778,91	R\$ 361.668,55	R\$ 143.889,64	R\$ 390.602,03	R\$ 172.823,12
	Óleo de soja	R\$ 96.075.048,05	1,9%	1,8%	7,53%	R\$ 130.034,10	R\$ 215.949,48	R\$ 85.915,39	R\$ 233.225,44	R\$ 103.191,34
	Óleo vegetal	R\$ 10.569.343,27	0,2%	14,8%	23,46%	R\$ 367.825,25	R\$ 196.012,14	-R\$ 171.813,11	R\$ 211.693,11	-R\$ 156.132,14
	Margarina	R\$ 23.170.601,96	0,5%	25,4%	7,53%	R\$ 442.262,75	R\$ 734.472,07	R\$ 292.209,32	R\$ 793.229,84	R\$ 350.967,00
	SUB TOTAL OUTROS	R\$ 294.890.067,22	5,8%	13,0%		R\$ 2.668.460,16	R\$ 4.016.709,41	R\$ 1.348.249,24	R\$ 4.338.046,16	R\$ 1.669.586,06
PRODUTOS DE HIGIENE	Sabonete	R\$ 45.845.722,92	0,9%	26,2%	7,53%	R\$ 902.695,05	R\$ 1.499.118,57	R\$ 596.423,52	R\$ 1.619.048,06	R\$ 716.353,00
	Papel higiênico	R\$ 63.129.986,15	1,2%	23,3%	23,46%	R\$ 3.457.305,44	R\$ 1.842.379,88	-R\$ 1.614.925,57	R\$ 1.989.770,27	-R\$ 1.467.535,18
	Creme dental	R\$ 27.173.830,54	0,5%	26,4%	23,46%	R\$ 1.682.747,13	R\$ 896.727,09	-R\$ 786.020,04	R\$ 968.465,26	-R\$ 714.281,88
	Demais produtos para higiene bucal	R\$ 17.712.321,19	0,3%	31,3%	23,46%	R\$ 1.298.399,15	R\$ 691.910,07	-R\$ 606.489,08	R\$ 747.262,88	-R\$ 551.136,27
	SUB TOTAL PRODUTOS DE HIGIENE	R\$ 153.861.860,80	3,6%	24,5%		R\$ 7.341.146,78	R\$ 4.930.135,61	-R\$ 2.411.011,17	R\$ 5.324.546,46	-R\$ 2.016.600,32
TOTAL CESTA BÁSICA		R\$ 2.376.568.836,25	47,2%	21,5%		R\$ 38.497.827,62	R\$ 54.695.166,94	R\$ 16.197.339,32	R\$ 59.070.780,29	R\$ 20.572.952,67

42,07%

53,4%

TOCANTINS - INCREMENTO DA CARGA TRIBUTÁRIA + 23,03%



AVALIAÇÃO DO IMPACTO DA REFORMA TRIBUTÁRIA NA CESTA BÁSICA										
CATEGORIAS	MERCADORIAS	FATURAMENTO ANUAL (R\$)	REPRESENTATIVIDADE SOBRE FATURAMENTO TOTAL (%)	MARGEM DE LUCRO (%)	12,50%					
						CARGA TRIBUTÁRIA ATUAL	CARGA TRIBUTÁRIA IVA 12,50%		CARGA TRIBUTÁRIA IVA 13,50%	
PROTEÍNA	Carne bovina	R\$ 505.585.962,80	9,9%	15,1%	7,53%	R\$ 5.736.326,70	R\$ 9.526.399,70	R\$ 3.790.073,00	R\$ 10.288.511,68	R\$ 4.552.184,98
	Carne de frango	R\$ 151.018.884,93	3,0%	24,4%	7,53%	R\$ 2.778.516,82	R\$ 4.614.322,58	R\$ 1.835.805,76	R\$ 4.983.468,38	R\$ 2.204.951,56
	Carne suína	R\$ 100.949.777,72	2,0%	29,9%	7,53%	R\$ 2.269.529,93	R\$ 3.769.040,78	R\$ 1.499.510,85	R\$ 4.070.564,04	R\$ 1.801.034,11
	Ovos	R\$ 48.183.532,91	0,9%	19,3%	0,00%	R\$ 0,00	R\$ 1.162.334,88	R\$ 1.162.334,88	R\$ 1.255.321,67	R\$ 1.255.321,67
	Peixe	R\$ 27.076.565,19	0,5%	21,7%	0,00%	R\$ 0,00	R\$ 735.176,42	R\$ 735.176,42	R\$ 793.990,54	R\$ 793.990,54
	SUB TOTAL PROTEÍNA	R\$ 832.814.723,55	16,3%	22,1%		R\$ 10.784.373,45	R\$ 19.807.274,37	R\$ 9.022.900,91	R\$ 21.391.856,32	R\$ 10.607.482,86
FARINHAS E MASSAS	Farinha de trigo	R\$ 10.484.247,78	0,2%	18,2%	25,00%	R\$ 477.666,65	R\$ 238.833,32	-R\$ 238.833,32	R\$ 257.939,99	-R\$ 219.726,66
	Farinha de mandioca	R\$ 2.172.048,37	0,0%	35,8%	7,53%	R\$ 58.528,53	R\$ 97.199,16	R\$ 38.670,64	R\$ 104.975,10	R\$ 46.446,57
	Farinha de milho	R\$ 1.509.345,35	0,0%	33,1%	7,53%	R\$ 37.649,24	R\$ 62.524,63	R\$ 24.875,39	R\$ 67.526,60	R\$ 29.877,36
	Massas alimentícias	R\$ 28.512.072,38	0,6%	23,2%	25,00%	R\$ 1.656.567,69	R\$ 828.283,84	-R\$ 828.283,84	R\$ 894.546,55	-R\$ 762.021,14
	Pão francês	R\$ 31.516.577,51	0,6%	67,6%	25,00%	R\$ 5.325.610,14	R\$ 2.662.805,07	-R\$ 2.662.805,07	R\$ 2.875.829,48	-R\$ 2.449.780,67
	SUB TOTAL MASSAS E FARINHA	R\$ 74.194.291,39	1,5%	35,6%		R\$ 7.556.022,25	R\$ 3.889.646,03	-R\$ 3.666.376,21	R\$ 4.200.817,72	-R\$ 3.355.204,53
LATICÍNIOS	Leite UHT	R\$ 211.393.585,32	4,1%	1,5%	25,00%	R\$ 809.931,94	R\$ 404.965,97	-R\$ 404.965,97	R\$ 437.363,25	-R\$ 372.568,69
	Leite em pó	R\$ 14.515.843,99	0,3%	17,0%	25,00%	R\$ 617.915,18	R\$ 308.957,59	-R\$ 308.957,59	R\$ 333.674,19	-R\$ 284.240,98
	Iogurte	R\$ 68.635.789,21	1,3%	27,4%	25,00%	R\$ 4.695.059,59	R\$ 2.347.529,79	-R\$ 2.347.529,79	R\$ 2.535.332,18	-R\$ 2.159.727,41
	Leite fermentado	R\$ 15.984.739,69	0,3%	28,7%	25,00%	R\$ 1.147.214,02	R\$ 573.607,01	-R\$ 573.607,01	R\$ 619.495,57	-R\$ 527.718,45
	Queijos tipo mozzarella, minas, prato, queijo de coalho, ricota, requeijão, queijo provolone, queijo parmesão e queijo fresco não maturado	R\$ 48.344.500,96	0,9%	24,8%	25,00%	R\$ 2.993.743,00	R\$ 1.496.871,50	-R\$ 1.496.871,50	R\$ 1.616.621,22	-R\$ 1.377.121,78
	Manteiga	R\$ 18.287.790,28	0,4%	28,1%	25,00%	R\$ 1.285.247,23	R\$ 642.623,61	-R\$ 642.623,61	R\$ 694.033,50	-R\$ 591.213,72
		SUB TOTAL LATICÍNIOS	R\$ 377.162.249,45	7,4%	21,3%		R\$ 11.549.110,95	R\$ 5.774.555,47	-R\$ 5.774.555,47	R\$ 6.236.519,91
FLV	Frutas	R\$ 244.926.586,47	4,8%	25,8%	0,00%	R\$ 0,00	R\$ 7.913.961,21	R\$ 7.913.961,21	R\$ 8.547.078,10	R\$ 8.547.078,10
	Legumes	R\$ 208.408.384,12	4,1%	21,2%	0,00%	R\$ 0,00	R\$ 5.509.897,80	R\$ 5.509.897,80	R\$ 5.950.689,63	R\$ 5.950.689,63
	Verduras	R\$ 34.911.449,14	0,7%	27,8%	0,00%	R\$ 0,00	R\$ 1.215.036,62	R\$ 1.215.036,62	R\$ 1.312.239,55	R\$ 1.312.239,55
		SUB TOTAL FLV	R\$ 488.246.419,73	9,6%	24,9%		R\$ 0,00	R\$ 14.638.895,63	R\$ 14.638.895,63	R\$ 15.810.007,28
CEREAIS E LEGUMINOSAS	Arroz	R\$ 102.329.288,06	2,0%	6,7%	7,53%	R\$ 515.398,65	R\$ 855.929,90	R\$ 340.531,25	R\$ 924.404,30	R\$ 409.005,64
	Feijão	R\$ 53.069.936,05	1,0%	11,8%	7,53%	R\$ 470.894,07	R\$ 782.020,51	R\$ 311.126,44	R\$ 844.582,15	R\$ 373.688,08
		SUB TOTAL CEREAIS E LEGUMINOSAS	R\$ 155.399.224,11	3,0%	9,2%		R\$ 986.292,72	R\$ 1.637.950,42	R\$ 651.657,69	R\$ 1.768.986,45
OUTROS	Café	R\$ 119.817.737,04	2,3%	16,7%	7,53%	R\$ 1.510.559,15	R\$ 2.508.607,17	R\$ 998.048,01	R\$ 2.709.295,74	R\$ 1.198.736,59
	Açúcar	R\$ 45.257.336,90	0,9%	6,4%	7,53%	R\$ 217.778,91	R\$ 361.668,55	R\$ 143.889,64	R\$ 390.602,03	R\$ 172.823,12
	Óleo de soja	R\$ 96.075.048,05	1,9%	1,8%	7,53%	R\$ 130.034,10	R\$ 215.949,48	R\$ 85.915,39	R\$ 233.225,44	R\$ 103.191,34
	Óleo vegetal	R\$ 10.569.343,27	0,2%	14,8%	25,00%	R\$ 392.024,28	R\$ 196.012,14	-R\$ 196.012,14	R\$ 211.693,11	-R\$ 180.331,17
	Margarina	R\$ 23.170.601,96	0,5%	25,4%	25,00%	R\$ 1.468.944,14	R\$ 734.472,07	-R\$ 734.472,07	R\$ 793.229,84	-R\$ 675.714,31
		SUB TOTAL OUTROS	R\$ 294.890.067,22	5,8%	13,0%		R\$ 3.719.340,58	R\$ 4.016.709,41	R\$ 297.368,82	R\$ 4.338.046,16
PRODUTOS DE HIGIENE	Sabonete	R\$ 45.845.722,92	0,9%	26,2%	25,00%	R\$ 2.998.237,14	R\$ 1.499.118,57	-R\$ 1.499.118,57	R\$ 1.619.048,06	-R\$ 1.379.189,08
	Papel higiênico	R\$ 63.129.986,15	1,2%	23,3%	25,00%	R\$ 3.684.759,75	R\$ 1.842.379,88	-R\$ 1.842.379,88	R\$ 1.989.770,27	-R\$ 1.694.989,49
	Creme dental	R\$ 27.173.830,54	0,5%	26,4%	25,00%	R\$ 1.793.454,18	R\$ 896.727,09	-R\$ 896.727,09	R\$ 968.465,26	-R\$ 824.988,92
	Demais produtos para higiene bucal	R\$ 17.712.321,19	0,3%	31,3%	25,00%	R\$ 1.383.820,15	R\$ 691.910,07	-R\$ 691.910,07	R\$ 747.262,88	-R\$ 636.557,27
		SUB TOTAL PRODUTOS DE HIGIENE	R\$ 153.861.860,80	3,6%	24,5%		R\$ 9.860.271,22	R\$ 4.930.135,61	-R\$ 4.930.135,61	R\$ 5.324.546,46
	TOTAL CESTA BÁSICA	R\$ 2.376.568.836,25	47,2%	21,5%		R\$ 44.455.411,17	R\$ 54.695.166,94	R\$ 10.239.755,77	R\$ 59.070.780,29	R\$ 14.615.369,12

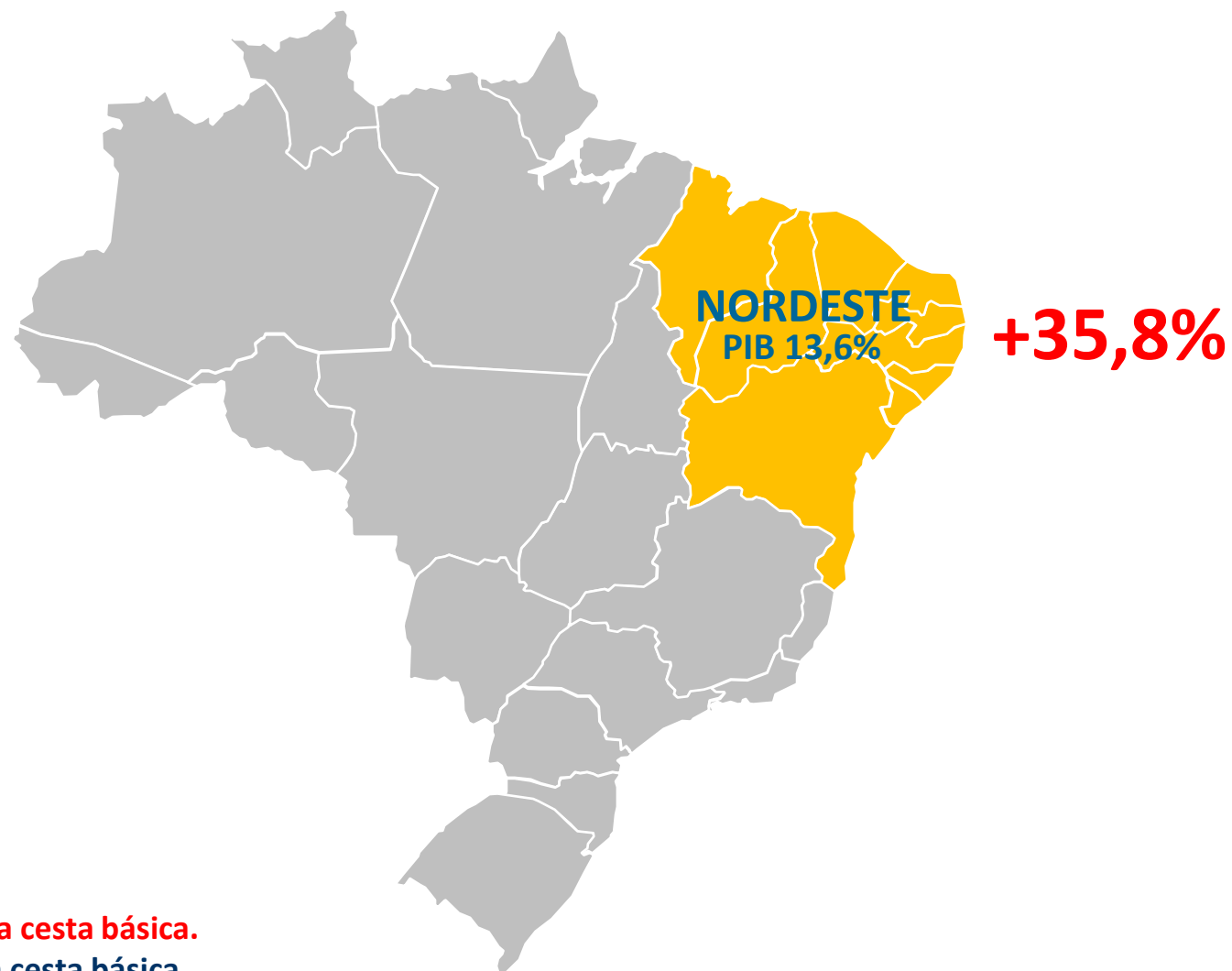
23,03%

32,88%

AUMENTO DOS TRIBUTOS SOBRE CESTA BÁSICA NO BRASIL COM A REFORMA TRIBUTÁRIA



Estados da região Nordeste



Aumento da carga tributária sobre a cesta básica.

Redução da carga tributária sobre a cesta básica.

Fonte: ABRAS = Associação Brasileira de Supermercados

MARANHÃO - INCREMENTO DA CARGA TRIBUTÁRIA +40,47%



AVALIAÇÃO DO IMPACTO DA REFORMA TRIBUTÁRIA NA CESTA BÁSICA										
CATEGORIAS	MERCADORIAS	FATURAMENTO ANUAL (R\$)	REPRESENTATIVIDADE SOBRE FATURAMENTO TOTAL (%)	MARGEM DE LUCRO (%)	12,50%					
					CARGA TRIBUTÁRIA ATUAL	CARGA TRIBUTÁRIA IVA 12,50%	IMPACTO - CENÁRIO ATUAL x IVA 12,50%	CARGA TRIBUTÁRIA IVA 13,50%	IMPACTO - CENÁRIO ATUAL x IVA 13,50%	
PROTEÍNA	Carne bovina	R\$ 505.585.962,80	9,9%	15,1%	7,53%	R\$ 5.736.326,70	R\$ 9.526.399,70	R\$ 3.790.073,00	R\$ 10.288.511,68	R\$ 4.552.184,98
	Carne de frango	R\$ 151.018.884,93	3,0%	24,4%	0,00%	R\$ 0,00	R\$ 4.614.322,58	R\$ 4.614.322,58	R\$ 4.983.468,38	R\$ 4.983.468,38
	Carne suína	R\$ 100.949.777,72	2,0%	29,9%	7,53%	R\$ 2.269.529,93	R\$ 3.769.040,78	R\$ 1.499.510,85	R\$ 4.070.564,04	R\$ 1.801.034,11
	Ovos	R\$ 48.183.532,91	0,9%	19,3%	0,00%	R\$ 0,00	R\$ 1.162.334,88	R\$ 1.162.334,88	R\$ 1.255.321,67	R\$ 1.255.321,67
	Peixe	R\$ 27.076.565,19	0,5%	21,7%	0,00%	R\$ 0,00	R\$ 735.176,42	R\$ 735.176,42	R\$ 793.990,54	R\$ 793.990,54
	SUB TOTAL PROTEÍNA	R\$ 832.814.723,55	16,3%	22,1%		R\$ 8.005.856,63	R\$ 19.807.274,37	R\$ 11.801.417,73	R\$ 21.391.856,32	R\$ 13.385.999,68
FARINHAS E MASSAS	Farinha de trigo	R\$ 10.484.247,78	0,2%	18,2%	11,11%	R\$ 212.296,29	R\$ 238.833,32	R\$ 26.537,04	R\$ 257.939,99	R\$ 45.643,70
	Farinha de mandioca	R\$ 2.172.048,37	0,0%	35,8%	11,11%	R\$ 86.399,26	R\$ 97.199,16	R\$ 10.799,91	R\$ 104.975,10	R\$ 18.575,84
	Farinha de milho	R\$ 1.509.345,35	0,0%	33,1%	11,11%	R\$ 55.577,45	R\$ 62.524,63	R\$ 6.947,18	R\$ 67.526,60	R\$ 11.949,15
	Massas alimentícias	R\$ 28.512.072,38	0,6%	23,2%	25,00%	R\$ 1.656.567,69	R\$ 828.283,84	-R\$ 828.283,84	R\$ 894.546,55	-R\$ 762.021,14
	Pão francês	R\$ 31.516.577,51	0,6%	67,6%	25,00%	R\$ 5.325.610,14	R\$ 2.662.805,07	-R\$ 2.662.805,07	R\$ 2.875.829,48	-R\$ 2.449.780,67
	SUB TOTAL MASSAS E FARINHA	R\$ 74.194.291,39	1,5%	35,6%		R\$ 7.336.450,83	R\$ 3.889.646,03	-R\$ 3.446.804,79	R\$ 4.200.817,72	-R\$ 3.135.633,11
LATICÍNIOS	Leite UHT	R\$ 211.393.585,32	4,1%	1,5%	11,11%	R\$ 359.969,75	R\$ 404.965,97	R\$ 44.996,22	R\$ 437.363,25	R\$ 77.393,50
	Leite em pó	R\$ 14.515.843,99	0,3%	17,0%	11,11%	R\$ 274.628,97	R\$ 308.957,59	R\$ 34.328,62	R\$ 333.674,19	R\$ 59.045,23
	logurite	R\$ 68.635.789,21	1,3%	27,4%	25,00%	R\$ 4.695.059,59	R\$ 2.347.529,79	-R\$ 2.347.529,79	R\$ 2.535.332,18	-R\$ 2.159.727,41
	Leite fermentado	R\$ 15.984.739,69	0,3%	28,7%	25,00%	R\$ 1.147.214,02	R\$ 573.607,01	-R\$ 573.607,01	R\$ 619.495,57	-R\$ 527.718,45
	Queijos tipo mozzarella, minas, prato, queijo de coalho, ricola, requeijão, queijo provolone, queijo parmesão e queijo fresco não maturado	R\$ 48.344.500,96	0,9%	24,8%	25,00%	R\$ 2.993.743,00	R\$ 1.496.871,50	-R\$ 1.496.871,50	R\$ 1.616.621,22	-R\$ 1.377.121,78
	SUB TOTAL LATICÍNIOS	R\$ 377.162.249,45	7,4%	21,3%		R\$ 10.755.862,55	R\$ 5.774.555,47	-R\$ 4.981.307,08	R\$ 6.236.519,91	-R\$ 4.519.342,64
FLV	Frutas	R\$ 244.926.586,47	4,8%	25,8%	0,00%	R\$ 0,00	R\$ 7.913.961,21	R\$ 7.913.961,21	R\$ 8.547.078,10	R\$ 8.547.078,10
	Legumes	R\$ 208.408.384,12	4,1%	21,2%	0,00%	R\$ 0,00	R\$ 5.509.897,80	R\$ 5.509.897,80	R\$ 5.950.689,63	R\$ 5.950.689,63
	Verduras	R\$ 34.911.449,14	0,7%	27,8%	0,00%	R\$ 0,00	R\$ 1.215.036,62	R\$ 1.215.036,62	R\$ 1.312.239,55	R\$ 1.312.239,55
		SUB TOTAL FLV	R\$ 488.246.419,73	9,6%	24,9%		R\$ 0,00	R\$ 14.638.895,63	R\$ 14.638.895,63	R\$ 15.810.007,28
CEREAIS E LEGUMINOSAS	Arroz	R\$ 102.329.288,06	2,0%	6,7%	11,11%	R\$ 760.826,58	R\$ 855.929,90	R\$ 95.103,32	R\$ 924.404,30	R\$ 163.577,71
	Feijão	R\$ 53.069.936,05	1,0%	11,8%	11,11%	R\$ 695.129,34	R\$ 782.020,51	R\$ 86.891,17	R\$ 844.582,15	R\$ 149.452,81
		SUB TOTAL CEREAIS E LEGUMINOSAS	R\$ 155.399.224,11	3,0%	9,2%		R\$ 1.455.955,92	R\$ 1.637.950,42	R\$ 181.994,49	R\$ 1.768.986,45
OUTROS	Café	R\$ 119.817.737,04	2,3%	16,7%	11,11%	R\$ 2.229.873,04	R\$ 2.508.607,17	R\$ 278.734,13	R\$ 2.709.295,74	R\$ 479.422,70
	Açúcar	R\$ 45.257.336,90	0,9%	6,4%	11,11%	R\$ 321.483,15	R\$ 361.668,55	R\$ 40.185,39	R\$ 390.602,03	R\$ 69.118,88
	Óleo de soja	R\$ 96.075.048,05	1,9%	1,8%	11,11%	R\$ 191.955,10	R\$ 215.949,48	R\$ 23.994,39	R\$ 233.225,44	R\$ 41.270,35
	Óleo vegetal	R\$ 10.569.343,27	0,2%	14,8%	11,11%	R\$ 174.233,01	R\$ 196.012,14	R\$ 21.779,13	R\$ 211.693,11	R\$ 37.460,10
	Margarina	R\$ 23.170.601,96	0,5%	25,4%	11,11%	R\$ 652.864,06	R\$ 734.472,07	R\$ 81.608,01	R\$ 793.229,84	R\$ 140.365,77
	SUB TOTAL OUTROS	R\$ 294.890.067,22	5,8%	13,0%		R\$ 3.570.408,36	R\$ 4.016.709,41	R\$ 446.301,05	R\$ 4.338.046,16	R\$ 767.637,80
PRODUTOS DE HIGIENE	Sabonete	R\$ 45.845.722,92	0,9%	26,2%	25,00%	R\$ 2.998.237,14	R\$ 1.499.118,57	-R\$ 1.499.118,57	R\$ 1.619.048,06	-R\$ 1.379.189,08
	Papel higiênico	R\$ 63.129.986,15	1,2%	23,3%	11,11%	R\$ 1.637.671,00	R\$ 1.842.379,88	R\$ 204.708,88	R\$ 1.989.770,27	R\$ 352.099,26
	Creme dental	R\$ 27.173.830,54	0,5%	26,4%	25,00%	R\$ 1.793.454,18	R\$ 896.727,09	-R\$ 896.727,09	R\$ 968.465,26	-R\$ 824.988,92
	Demais produtos para higiene bucal	R\$ 17.712.321,19	0,3%	31,3%	25,00%	R\$ 1.383.820,15	R\$ 691.910,07	-R\$ 691.910,07	R\$ 747.262,88	-R\$ 636.557,27
	SUB TOTAL PRODUTOS DE HIGIENE	R\$ 153.861.860,80	3,6%	24,5%		R\$ 7.813.182,47	R\$ 4.930.135,61	-R\$ 2.883.046,86	R\$ 5.324.546,46	-R\$ 2.488.636,01
TOTAL CESTA BÁSICA		R\$ 2.376.568.836,25	47,2%	21,5%		R\$ 38.937.716,76	R\$ 54.695.166,94	R\$ 15.757.450,17	R\$ 59.070.780,29	R\$ 20.133.063,53

40,47%

51,7%

PIAUI - INCREMENTO DA CARGA TRIBUTÁRIA +17,48%



AVALIAÇÃO DO IMPACTO DA REFORMA TRIBUTÁRIA NA CESTA BÁSICA										
CATEGORIAS	MERCADORIAS	FATURAMENTO ANUAL (R\$)	REPRESENTATIVIDADE SOBRE FATURAMENTO TOTAL (%)	MARGEM DE LUCRO (%)	12,50%					
					CARGA TRIBUTÁRIA ATUAL	CARGA TRIBUTÁRIA IVA 12,50%	IMPACTO - CENÁRIO ATUAL x IVA 12,50%	CARGA TRIBUTÁRIA IVA 13,50%	IMPACTO - CENÁRIO ATUAL x IVA 13,50%	
PROTEÍNA	Carne bovina	R\$ 505.585.962,80	9,9%	15,1%	7,53%	R\$ 5.736.326,70	R\$ 9.526.399,70	R\$ 3.790.073,00	R\$ 10.288.511,68	R\$ 4.552.184,98
	Carne de frango	R\$ 151.018.884,93	3,0%	24,4%	7,53%	R\$ 2.778.516,82	R\$ 4.614.322,58	R\$ 1.835.805,76	R\$ 4.983.468,38	R\$ 2.204.951,56
	Carne suína	R\$ 100.949.777,72	2,0%	29,9%	7,53%	R\$ 2.269.529,93	R\$ 3.769.040,78	R\$ 1.499.510,85	R\$ 4.070.564,04	R\$ 1.801.034,11
	Ovos	R\$ 48.183.532,91	0,9%	19,3%	0,00%	R\$ 0,00	R\$ 1.162.334,88	R\$ 1.162.334,88	R\$ 1.255.321,67	R\$ 1.255.321,67
	Peixe	R\$ 27.076.565,19	0,5%	21,7%	26,58%	R\$ 1.563.413,16	R\$ 735.176,42	-R\$ 828.236,73	R\$ 793.990,54	-R\$ 769.422,62
	SUB TOTAL PROTEÍNA	R\$ 832.814.723,55	16,3%	22,1%		R\$ 12.347.786,61	R\$ 19.807.274,37	R\$ 7.459.487,75	R\$ 21.391.856,32	R\$ 9.044.069,70
FARINHAS E MASSAS	Farinha de trigo	R\$ 10.484.247,78	0,2%	18,2%	26,58%	R\$ 507.898,71	R\$ 238.833,32	-R\$ 269.065,39	R\$ 257.939,99	-R\$ 249.958,72
	Farinha de mandioca	R\$ 2.172.048,37	0,0%	35,8%	7,53%	R\$ 58.528,53	R\$ 97.199,16	R\$ 38.670,64	R\$ 104.975,10	R\$ 46.446,57
	Farinha de milho	R\$ 1.509.345,35	0,0%	33,1%	7,53%	R\$ 37.649,24	R\$ 62.524,63	R\$ 24.875,39	R\$ 67.526,60	R\$ 29.877,36
	Massas alimentícias	R\$ 28.512.072,38	0,6%	23,2%	26,58%	R\$ 1.761.413,74	R\$ 828.283,84	-R\$ 933.129,90	R\$ 894.546,55	-R\$ 866.867,19
	Pão francês	R\$ 31.516.577,51	0,6%	67,6%	26,58%	R\$ 5.662.674,08	R\$ 2.662.805,07	-R\$ 2.999.869,00	R\$ 2.875.829,48	-R\$ 2.786.844,60
	SUB TOTAL MASSAS E FARINHA	R\$ 74.194.291,39	1,5%	35,6%		R\$ 8.028.164,30	R\$ 3.889.646,03	-R\$ 4.138.518,27	R\$ 4.200.817,72	-R\$ 3.827.346,59
LATICÍNIOS	Leite UHT	R\$ 211.393.585,32	4,1%	1,5%	13,64%	R\$ 441.781,06	R\$ 404.965,97	-R\$ 36.815,09	R\$ 437.363,25	-R\$ 4.417,81
	Leite em pó	R\$ 14.515.843,99	0,3%	17,0%	13,64%	R\$ 337.044,64	R\$ 308.957,59	-R\$ 28.087,05	R\$ 333.674,19	-R\$ 3.370,45
	logurte	R\$ 68.635.789,21	1,3%	27,4%	26,58%	R\$ 4.992.215,25	R\$ 2.347.529,79	-R\$ 2.644.685,46	R\$ 2.535.332,18	-R\$ 2.456.883,08
	Leite fermentado	R\$ 15.984.739,69	0,3%	28,7%	26,58%	R\$ 1.219.822,50	R\$ 573.607,01	-R\$ 646.215,49	R\$ 619.495,57	-R\$ 600.326,93
	Queijos tipo mozzarella, minas, prato, queijo de coalho, ricota, requeijão, queijo provolone, queijo parmesão e queijo fresco não maturado	R\$ 48.344.500,96	0,9%	24,8%		R\$ 3.183.220,41	R\$ 1.496.871,50	-R\$ 1.686.348,91	R\$ 1.616.621,22	-R\$ 1.566.599,19
	Manteiga	R\$ 18.287.790,28	0,4%	28,1%	26,58%	R\$ 1.366.591,99	R\$ 642.623,61	-R\$ 723.968,37	R\$ 694.033,50	-R\$ 672.558,48
SUB TOTAL LATICÍNIOS	R\$ 377.162.249,45	7,4%	21,3%		R\$ 11.540.675,85	R\$ 5.774.555,47	-R\$ 5.766.120,38	R\$ 6.236.519,91	-R\$ 5.304.155,94	
FLV	Frutas	R\$ 244.926.586,47	4,8%	25,8%	0,00%	R\$ 0,00	R\$ 7.913.961,21	R\$ 7.913.961,21	R\$ 8.547.078,10	R\$ 8.547.078,10
	Legumes	R\$ 208.408.384,12	4,1%	21,2%	0,00%	R\$ 0,00	R\$ 5.509.897,80	R\$ 5.509.897,80	R\$ 5.950.689,63	R\$ 5.950.689,63
	Verduras	R\$ 34.911.449,14	0,7%	27,8%	0,00%	R\$ 0,00	R\$ 1.215.036,62	R\$ 1.215.036,62	R\$ 1.312.239,55	R\$ 1.312.239,55
	SUB TOTAL FLV	R\$ 488.246.419,73	9,6%	24,9%		R\$ 0,00	R\$ 14.638.895,63	R\$ 14.638.895,63	R\$ 15.810.007,28	R\$ 15.810.007,28
CEREAIS E LEGUMINOSAS	Arroz	R\$ 102.329.288,06	2,0%	6,7%	7,53%	R\$ 515.398,65	R\$ 855.929,90	R\$ 340.531,25	R\$ 924.404,30	R\$ 409.005,64
	Feijão	R\$ 53.069.936,05	1,0%	11,8%	7,53%	R\$ 470.894,07	R\$ 782.020,51	R\$ 311.126,44	R\$ 844.582,15	R\$ 373.688,08
	Trigo	NA	NA	NA	26,58%	NA	NA	NA	NA	NA
	SUB TOTAL CEREAIS E LEGUMINOSAS	R\$ 155.399.224,11	3,0%	9,2%		R\$ 986.292,72	R\$ 1.637.950,42	R\$ 651.657,69	R\$ 1.768.986,45	R\$ 782.693,73
OUTROS	Café	R\$ 119.817.737,04	2,3%	16,7%	7,53%	R\$ 1.510.559,15	R\$ 2.508.607,17	R\$ 998.048,01	R\$ 2.709.295,74	R\$ 1.198.736,59
	Açúcar	R\$ 45.257.336,90	0,9%	6,4%	26,58%	R\$ 769.117,92	R\$ 361.668,55	-R\$ 407.449,37	R\$ 390.602,03	-R\$ 378.515,89
	Óleo de soja	R\$ 96.075.048,05	1,9%	1,8%	13,64%	R\$ 235.581,26	R\$ 215.949,48	-R\$ 19.631,77	R\$ 233.225,44	-R\$ 2.355,81
	Óleo vegetal	R\$ 10.569.343,27	0,2%	14,8%	13,64%	R\$ 213.831,43	R\$ 196.012,14	-R\$ 17.819,29	R\$ 211.693,11	-R\$ 2.138,31
	Margarina	R\$ 23.170.601,96	0,5%	25,4%	7,53%	R\$ 442.262,75	R\$ 734.472,07	R\$ 292.209,32	R\$ 793.229,84	R\$ 350.967,08
SUB TOTAL OUTROS	R\$ 294.890.067,22	5,8%	13,0%		R\$ 3.171.352,51	R\$ 4.016.709,41	R\$ 845.356,90	R\$ 4.338.046,16	R\$ 1.166.693,65	
PRODUTOS DE HIGIENE	Sabonete	R\$ 45.845.722,92	0,9%	26,2%	26,58%	R\$ 3.187.998,98	R\$ 1.499.118,57	-R\$ 1.688.880,41	R\$ 1.619.048,06	-R\$ 1.568.950,93
	Papel higiênico	R\$ 63.129.986,15	1,2%	23,3%	26,58%	R\$ 3.917.972,39	R\$ 1.842.379,88	-R\$ 2.075.592,52	R\$ 1.989.770,27	-R\$ 1.928.202,13
	Creme dental	R\$ 27.173.830,54	0,5%	26,4%	26,58%	R\$ 1.906.963,94	R\$ 896.727,09	-R\$ 1.010.236,85	R\$ 968.465,26	-R\$ 938.498,68
	Demais produtos para higiene bucal	R\$ 17.712.321,19	0,3%	31,3%	26,58%	R\$ 1.471.403,70	R\$ 691.910,07	-R\$ 779.493,63	R\$ 747.262,88	-R\$ 724.140,82
	SUB TOTAL PRODUTOS DE HIGIENE	R\$ 153.861.860,80	3,6%	24,5%		R\$ 10.484.339,02	R\$ 4.930.135,61	-R\$ 5.554.203,41	R\$ 5.324.546,46	-R\$ 5.159.792,56
TOTAL CESTA BÁSICA		R\$ 2.376.568.836,25	47,2%	21,5%		R\$ 46.558.611,01	R\$ 54.695.166,94	R\$ 8.136.555,93	R\$ 59.070.780,29	R\$ 12.512.169,28

17,48%

26,87%

CEARÁ - INCREMENTO DA CARGA TRIBUTÁRIA +55,18%



AVALIAÇÃO DO IMPACTO DA REFORMA TRIBUTÁRIA NA CESTA BÁSICA										
CATEGORIAS	MERCADORIAS	FATURAMENTO ANUAL (R\$)	REPRESENTATIVIDADE SOBRE FATURAMENTO TOTAL (%)	MARGEM DE LUCRO (%)	12,50%					
					CARGA TRIBUTÁRIA ATUAL	CARGA TRIBUTÁRIA IVA 12,50%	IMPACTO - CENÁRIO ATUAL x IVA 12,50%	CARGA TRIBUTÁRIA IVA 13,50%	IMPACTO - CENÁRIO ATUAL x IVA 13,50%	
PROTEÍNA	Carne bovina	R\$ 505.585.962,80	9,9%	15,1%	7,53%	R\$ 5.736.326,70	R\$ 9.526.399,70	R\$ 3.790.073,00	R\$ 10.288.511,68	R\$ 4.552.184,98
	Carne de frango	R\$ 151.018.884,93	3,0%	24,4%	7,53%	R\$ 2.778.516,82	R\$ 4.614.322,58	R\$ 1.835.805,76	R\$ 4.983.468,38	R\$ 2.204.951,56
	Carne suína	R\$ 100.949.777,72	2,0%	29,9%	7,53%	R\$ 2.269.529,93	R\$ 3.769.040,78	R\$ 1.499.510,85	R\$ 4.070.564,04	R\$ 1.801.034,11
	Ovos	R\$ 48.183.532,91	0,9%	19,3%	0,00%	R\$ 0,00	R\$ 1.162.334,88	R\$ 1.162.334,88	R\$ 1.255.321,67	R\$ 1.255.321,67
	Peixe	R\$ 27.076.565,19	0,5%	21,7%	7,53%	R\$ 442.686,88	R\$ 735.176,42	R\$ 292.489,55	R\$ 793.990,54	R\$ 351.303,66
	SUB TOTAL PROTEÍNA	R\$ 832.814.723,55	16,3%	22,1%		R\$ 11.227.060,33	R\$ 19.807.274,37	R\$ 8.580.214,03	R\$ 21.391.856,32	R\$ 10.164.795,98
FARINHAS E MASSAS	Farinha de trigo	R\$ 10.484.247,78	0,2%	18,2%	21,95%	R\$ 419.414,62	R\$ 238.833,32	-R\$ 180.581,29	R\$ 257.939,99	-R\$ 161.474,63
	Farinha de mandioca	R\$ 2.172.048,37	0,0%	35,8%	0,00%	R\$ 0,00	R\$ 97.199,16	R\$ 97.199,16	R\$ 104.975,10	R\$ 104.975,10
	Farinha de milho	R\$ 1.509.345,35	0,0%	33,1%	7,53%	R\$ 37.649,24	R\$ 62.524,63	R\$ 24.875,39	R\$ 67.526,60	R\$ 29.877,36
	Massas alimentícias	R\$ 28.512.072,38	0,6%	23,2%	21,95%	R\$ 1.454.547,24	R\$ 828.283,84	-R\$ 626.263,39	R\$ 894.546,55	-R\$ 560.000,69
	Pão francês	R\$ 31.516.577,51	0,6%	67,6%	21,95%	R\$ 4.676.145,49	R\$ 2.662.805,07	-R\$ 2.013.340,42	R\$ 2.875.829,48	-R\$ 1.800.316,01
	SUB TOTAL MASSAS E FARINHA	R\$ 74.194.291,39	1,5%	35,6%		R\$ 6.587.756,59	R\$ 3.889.646,03	-R\$ 2.698.110,55	R\$ 4.200.817,72	-R\$ 2.386.938,87
LATICÍNIOS	Leite UHT	R\$ 211.393.585,32	4,1%	1,5%	7,53%	R\$ 243.850,48	R\$ 404.965,97	R\$ 161.115,49	R\$ 437.363,25	R\$ 193.512,77
	Leite em pó	R\$ 14.515.843,99	0,3%	17,0%	7,53%	R\$ 186.038,98	R\$ 308.957,59	R\$ 122.918,61	R\$ 333.674,19	R\$ 147.635,22
	Iogurte	R\$ 68.635.789,21	1,3%	27,4%	21,95%	R\$ 4.122.491,34	R\$ 2.347.529,79	-R\$ 1.774.961,55	R\$ 2.535.332,18	-R\$ 1.587.159,17
	Leite fermentado	R\$ 15.984.739,69	0,3%	28,7%	21,95%	R\$ 1.007.309,87	R\$ 573.607,01	-R\$ 433.702,86	R\$ 619.495,57	-R\$ 387.814,30
	Queijos tipo mozzarella, minas, prato, queijo de coalho, ricota, requeijão, queijo provolone, queijo parmesão e queijo fresco não maturado	R\$ 48.344.500,96	0,9%	24,8%	7,53%	R\$ 901.341,98	R\$ 1.496.871,50	R\$ 595.529,52	R\$ 1.616.621,22	R\$ 715.279,24
	Manteiga	R\$ 18.287.790,28	0,4%	28,1%	21,95%	R\$ 1.128.509,76	R\$ 642.623,61	-R\$ 485.886,15	R\$ 694.033,50	-R\$ 434.476,26
		SUB TOTAL LATICÍNIOS	R\$ 377.162.249,45	7,4%	21,3%		R\$ 7.589.542,41	R\$ 5.774.555,47	-R\$ 1.814.986,93	R\$ 6.236.519,91
FLV	Frutas	R\$ 244.926.586,47	4,8%	25,8%	0,00%	R\$ 0,00	R\$ 7.913.961,21	R\$ 7.913.961,21	R\$ 8.547.078,10	R\$ 8.547.078,10
	Legumes	R\$ 208.408.384,12	4,1%	21,2%	0,00%	R\$ 0,00	R\$ 5.509.897,80	R\$ 5.509.897,80	R\$ 5.950.689,63	R\$ 5.950.689,63
	Verduras	R\$ 34.911.449,14	0,7%	27,8%	0,00%	R\$ 0,00	R\$ 1.215.036,62	R\$ 1.215.036,62	R\$ 1.312.239,55	R\$ 1.312.239,55
		SUB TOTAL FLV	R\$ 488.246.419,73	9,6%	24,9%		R\$ 0,00	R\$ 14.638.895,63	R\$ 14.638.895,63	R\$ 15.810.007,28
CEREAIS E LEGUMINOSAS	Arroz	R\$ 102.329.288,06	2,0%	6,7%	7,53%	R\$ 515.398,65	R\$ 855.929,90	R\$ 340.531,25	R\$ 924.404,30	R\$ 409.005,64
	Feijão	R\$ 53.069.936,05	1,0%	11,8%	21,95%	R\$ 1.373.304,31	R\$ 782.020,51	-R\$ 591.283,80	R\$ 844.582,15	-R\$ 528.722,16
		SUB TOTAL CEREAIS E LEGUMINOSAS	R\$ 155.399.224,11	3,0%	9,2%		R\$ 1.888.702,96	R\$ 1.637.950,42	-R\$ 250.752,55	R\$ 1.768.986,45
OUTROS	Café	R\$ 119.817.737,04	2,3%	16,7%	7,53%	R\$ 1.510.559,15	R\$ 2.508.607,17	R\$ 998.048,01	R\$ 2.709.295,74	R\$ 1.198.736,59
	Açúcar	R\$ 45.257.336,90	0,9%	6,4%	7,53%	R\$ 217.778,91	R\$ 361.668,55	R\$ 143.889,64	R\$ 390.602,03	R\$ 172.823,12
	Óleo de soja	R\$ 96.075.048,05	1,9%	1,8%	7,53%	R\$ 130.034,10	R\$ 215.949,48	R\$ 85.915,39	R\$ 233.225,44	R\$ 103.191,34
	Óleo vegetal	R\$ 10.569.343,27	0,2%	14,8%	7,53%	R\$ 118.028,82	R\$ 196.012,14	R\$ 77.983,32	R\$ 211.693,11	R\$ 93.664,30
	Margarina	R\$ 23.170.601,96	0,5%	25,4%	7,53%	R\$ 442.262,75	R\$ 734.472,07	R\$ 292.209,32	R\$ 793.229,84	R\$ 350.967,08
	SUB TOTAL OUTROS	R\$ 294.890.067,22	5,8%	13,0%		R\$ 2.418.663,73	R\$ 4.016.709,41	R\$ 1.598.045,68	R\$ 4.338.046,16	R\$ 1.919.382,43
PRODUTOS DE HIGIENE	Sabonete	R\$ 45.845.722,92	0,9%	26,2%	13,64%	R\$ 1.635.402,08	R\$ 1.499.118,57	-R\$ 136.283,51	R\$ 1.619.048,06	-R\$ 16.354,02
	Papel higiênico	R\$ 63.129.986,15	1,2%	23,3%	7,53%	R\$ 1.109.390,03	R\$ 1.842.379,88	R\$ 732.989,84	R\$ 1.989.770,27	R\$ 880.380,23
	Creme dental	R\$ 27.173.830,54	0,5%	26,4%	21,95%	R\$ 1.574.740,26	R\$ 896.727,09	-R\$ 678.013,17	R\$ 968.465,26	-R\$ 606.275,00
	Demais produtos para higiene bucal	R\$ 17.712.321,19	0,3%	31,3%	21,95%	R\$ 1.215.061,59	R\$ 691.910,07	-R\$ 523.151,52	R\$ 747.262,88	-R\$ 467.798,71
		SUB TOTAL PRODUTOS DE HIGIENE	R\$ 153.861.860,80	3,6%	24,5%		R\$ 5.534.593,96	R\$ 4.930.135,61	-R\$ 604.458,35	R\$ 5.324.546,46
	TOTAL CESTA BÁSICA	R\$ 2.376.568.836,25	47,2%	21,5%		R\$ 35.246.319,98	R\$ 54.695.166,94	R\$ 19.448.846,96	R\$ 59.070.780,29	R\$ 23.824.460,31

55,18%

67,59%

RIO GRANDE DO NORTE - INCREMENTO DA CARGA TRIBUTÁRIA +25,66



AVALIAÇÃO DO IMPACTO DA REFORMA TRIBUTÁRIA NA CESTA BÁSICA										
CATEGORIAS	MERCADORIAS	FATURAMENTO ANUAL (R\$)	REPRESENTATIVIDADE SOBRE FATURAMENTO TOTAL (%)	MARGEM DE LUCRO (%)	12,50%					
						CARGA TRIBUTÁRIA ATUAL	CARGA TRIBUTÁRIA IVA 12,50%	IMPACTO - CENÁRIO ATUAL x IVA 12,50%	CARGA TRIBUTÁRIA IVA 13,50%	IMPACTO - CENÁRIO ATUAL x IVA 13,50%
PROTEÍNA	Carne bovina	R\$ 505.585.962,80	9,9%	15,1%	7,53%	R\$ 5.736.326,70	R\$ 9.526.399,70	R\$ 3.790.073,00	R\$ 10.288.511,68	R\$ 4.552.184,98
	Carne de frango	R\$ 151.018.884,93	3,0%	24,4%	7,53%	R\$ 2.778.516,82	R\$ 4.614.322,58	R\$ 1.835.805,76	R\$ 4.983.468,38	R\$ 2.204.951,56
	Carne suína	R\$ 100.949.777,72	2,0%	29,9%	7,53%	R\$ 2.269.529,93	R\$ 3.769.040,78	R\$ 1.499.510,85	R\$ 4.070.564,04	R\$ 1.801.034,11
	Ovos	R\$ 48.183.532,91	0,9%	19,3%	0,00%	R\$ 0,00	R\$ 1.162.334,88	R\$ 1.162.334,88	R\$ 1.255.321,67	R\$ 1.255.321,67
	Peixe	R\$ 27.076.565,19	0,5%	21,7%	0,00%	R\$ 0,00	R\$ 735.176,42	R\$ 735.176,42	R\$ 793.990,54	R\$ 793.990,54
	SUB TOTAL PROTEÍNA	R\$ 832.814.723,55	16,3%	22,1%			R\$ 10.784.373,45	R\$ 19.807.274,37	R\$ 9.022.900,91	R\$ 21.391.856,32
FARINHAS E MASSAS	Farinha de trigo	R\$ 10.484.247,78	0,2%	18,2%	25,00%	R\$ 477.666,65	R\$ 238.833,32	-R\$ 238.833,32	R\$ 257.939,99	-R\$ 219.726,66
	Farinha de mandioca	R\$ 2.172.048,37	0,0%	35,8%	0,00%	R\$ 0,00	R\$ 97.199,16	R\$ 97.199,16	R\$ 104.975,10	R\$ 104.975,10
	Farinha de milho	R\$ 1.509.345,35	0,0%	33,1%	7,53%	R\$ 37.649,24	R\$ 62.524,63	R\$ 24.875,39	R\$ 67.526,60	R\$ 29.877,36
	Massas alimentícias	R\$ 28.512.072,38	0,6%	23,2%	25,00%	R\$ 1.656.567,69	R\$ 828.283,84	-R\$ 828.283,84	R\$ 894.546,55	-R\$ 762.021,14
	Pão francês	R\$ 31.516.577,51	0,6%	67,6%	25,00%	R\$ 5.325.610,14	R\$ 2.662.805,07	-R\$ 2.662.805,07	R\$ 2.875.829,48	-R\$ 2.449.780,67
	SUB TOTAL MASSAS E FARINHA	R\$ 74.194.291,39	1,5%	35,6%			R\$ 7.497.493,72	R\$ 3.889.646,03	-R\$ 3.607.847,68	R\$ 4.200.817,72
LATICÍNIOS	Leite UHT	R\$ 211.393.585,32	4,1%	1,5%	25,00%	R\$ 809.931,94	R\$ 404.965,97	-R\$ 404.965,97	R\$ 437.363,25	-R\$ 372.568,69
	Leite em pó	R\$ 14.515.843,99	0,3%	17,0%	25,00%	R\$ 617.915,18	R\$ 308.957,59	-R\$ 308.957,59	R\$ 333.674,19	-R\$ 284.240,98
	Íogurte	R\$ 68.635.789,21	1,3%	27,4%	25,00%	R\$ 4.695.059,59	R\$ 2.347.529,79	-R\$ 2.347.529,79	R\$ 2.535.332,12	-R\$ 2.159.727,41
	Leite fermentado	R\$ 15.984.739,69	0,3%	28,7%	25,00%	R\$ 1.147.214,02	R\$ 573.607,01	-R\$ 573.607,01	R\$ 619.495,57	-R\$ 527.718,45
	Queijos tipo mozzarella, minas, prato, queijo de coalho, ricota, requeijão, queijo provolone, queijo parmesão e queijo fresco não maturado	R\$ 48.344.500,96	0,9%	24,8%	25,00%	R\$ 2.993.743,00	R\$ 1.496.871,50	-R\$ 1.496.871,50	R\$ 1.616.621,22	-R\$ 1.377.121,78
	Manteiga	R\$ 18.287.790,28	0,4%	28,1%	25,00%	R\$ 1.285.247,23	R\$ 642.623,61	-R\$ 642.623,61	R\$ 694.033,50	-R\$ 591.213,72
SUB TOTAL LATICÍNIOS	R\$ 377.162.249,45	7,4%	21,3%			R\$ 11.549.110,95	R\$ 5.774.555,47	-R\$ 5.774.555,47	R\$ 6.236.519,91	-R\$ 5.312.591,03
FLV	Frutas	R\$ 244.926.586,47	4,8%	25,8%	0,00%	R\$ 0,00	R\$ 7.913.961,21	R\$ 7.913.961,21	R\$ 8.547.078,10	R\$ 8.547.078,10
	Legumes	R\$ 208.408.384,12	4,1%	21,2%	0,00%	R\$ 0,00	R\$ 5.509.897,80	R\$ 5.509.897,80	R\$ 5.950.689,63	R\$ 5.950.689,63
	Verduras	R\$ 34.911.449,14	0,7%	27,8%	0,00%	R\$ 0,00	R\$ 1.215.036,62	R\$ 1.215.036,62	R\$ 1.312.239,55	R\$ 1.312.239,55
	SUB TOTAL FLV	R\$ 488.246.419,73	9,6%	24,9%			R\$ 0,00	R\$ 14.638.895,63	R\$ 14.638.895,63	R\$ 15.810.007,28
CEREAIS E LEGUMINOSAS	Arroz	R\$ 102.329.288,06	2,0%	6,7%	7,53%	R\$ 515.398,65	R\$ 855.929,90	R\$ 340.531,25	R\$ 924.404,30	R\$ 409.005,64
	Feijão	R\$ 53.069.936,05	1,0%	11,8%	7,53%	R\$ 470.894,07	R\$ 782.020,51	R\$ 311.126,44	R\$ 844.582,15	R\$ 373.688,08
	Trigo	NA	NA	NA	25,00%	NA	NA	NA	NA	NA
SUB TOTAL CEREAIS E LEGUMINOSAS	R\$ 155.399.224,11	3,0%	9,2%			R\$ 986.292,72	R\$ 1.637.950,42	R\$ 651.657,69	R\$ 1.768.986,45	R\$ 782.693,73
OUTROS	Café	R\$ 119.817.737,04	2,3%	16,7%	7,53%	R\$ 1.510.559,15	R\$ 2.508.607,17	R\$ 998.048,01	R\$ 2.709.295,74	R\$ 1.198.736,59
	Açúcar	R\$ 45.257.336,90	0,9%	6,4%	25,00%	R\$ 723.337,09	R\$ 361.668,55	-R\$ 361.668,55	R\$ 390.602,03	-R\$ 332.735,06
	Óleo de soja	R\$ 96.075.048,05	1,9%	1,8%	7,53%	R\$ 130.034,10	R\$ 215.949,48	R\$ 85.915,39	R\$ 233.225,44	R\$ 103.191,34
	Óleo vegetal	R\$ 10.569.343,27	0,2%	14,8%	25,00%	R\$ 392.024,28	R\$ 196.012,14	-R\$ 196.012,14	R\$ 211.693,11	-R\$ 180.331,17
	Margarina	R\$ 23.170.601,96	0,5%	25,4%	7,53%	R\$ 442.262,75	R\$ 734.472,07	R\$ 292.209,32	R\$ 793.229,84	R\$ 350.967,07
SUB TOTAL OUTROS	R\$ 294.890.067,22	5,8%	13,0%			R\$ 3.198.217,38	R\$ 4.016.709,41	R\$ 818.492,03	R\$ 4.338.046,16	R\$ 1.139.828,78
PRODUTOS DE HIGIENE	Sabonete	R\$ 45.845.722,92	0,9%	26,2%	25,00%	R\$ 2.998.237,14	R\$ 1.499.118,57	-R\$ 1.499.118,57	R\$ 1.619.048,06	-R\$ 1.379.189,08
	Papel higiênico	R\$ 63.129.986,15	1,2%	23,3%	25,00%	R\$ 3.684.759,75	R\$ 1.842.379,88	-R\$ 1.842.379,88	R\$ 1.989.770,27	-R\$ 1.694.989,49
	Creme dental	R\$ 27.173.830,54	0,5%	26,4%	25,00%	R\$ 1.793.454,18	R\$ 896.727,09	-R\$ 896.727,09	R\$ 968.465,26	-R\$ 824.988,92
	Demais produtos para higiene bucal	R\$ 17.712.321,19	0,3%	31,3%	25,00%	R\$ 1.383.820,15	R\$ 691.910,07	-R\$ 691.910,07	R\$ 747.262,88	-R\$ 636.557,27
SUB TOTAL PRODUTOS DE HIGIENE	R\$ 153.861.860,80	3,6%	24,5%			R\$ 9.860.271,22	R\$ 4.930.135,61	-R\$ 4.930.135,61	R\$ 5.324.546,46	-R\$ 4.535.724,76
TOTAL CESTA BÁSICA		R\$ 2.376.568.836,25	47,2%	21,5%		R\$ 43.875.759,44	R\$ 54.695.166,94	R\$ 10.819.407,50	R\$ 59.070.780,29	R\$ 15.195.020,86

24,66%

34,63%

PARAÍBA - INCREMENTO DA CARGA TRIBUTÁRIA +6,21%



AVALIAÇÃO DO IMPACTO DA REFORMA TRIBUTÁRIA NA CESTA BÁSICA										
CATEGORIAS	MERCADORIAS	FATURAMENTO ANUAL (R\$)	REPRESENTATIVIDADE SOBRE FATURAMENTO TOTAL (%)	MARGEM DE LUCRO (%)	12,50%					
					CARGA TRIBUTÁRIA ATUAL	CARGA TRIBUTÁRIA IVA 12,50%	IMPACTO - CENÁRIO ATUAL x IVA 12,50%	CARGA TRIBUTÁRIA IVA 13,50%	IMPACTO - CENÁRIO ATUAL x IVA 13,50%	
PROTEÍNA	Carne bovina	R\$ 505.585.962,80	9,9%	15,1%	7,53%	R\$ 5.736.326,70	R\$ 9.526.399,70	R\$ 3.790.073,00	R\$ 10.288.511,68	R\$ 4.552.184,98
	Carne de frango	R\$ 151.018.884,93	3,0%	24,4%	21,95%	R\$ 8.103.200,62	R\$ 4.614.322,58	-R\$ 3.488.878,05	R\$ 4.983.468,38	-R\$ 3.119.732,24
	Carne suína	R\$ 100.949.777,72	2,0%	29,9%	7,53%	R\$ 2.269.529,93	R\$ 3.769.040,78	R\$ 1.499.510,85	R\$ 4.070.564,04	R\$ 1.801.034,11
	Ovos	R\$ 48.183.532,91	0,9%	19,3%	0,00%	R\$ 0,00	R\$ 1.162.334,88	R\$ 1.162.334,88	R\$ 1.255.321,67	R\$ 1.255.321,67
	Peixe	R\$ 27.076.565,19	0,5%	21,7%	0,00%	R\$ 0,00	R\$ 735.176,42	R\$ 735.176,42	R\$ 793.990,54	R\$ 793.990,54
	SUB TOTAL PROTEÍNA	R\$ 832.814.723,55	16,3%	22,1%		R\$ 16.109.057,26	R\$ 19.807.274,37	R\$ 3.698.217,11	R\$ 21.391.856,32	R\$ 5.282.799,06
FARINHAS E MASSAS	Farinha de trigo	R\$ 10.484.247,78	0,2%	18,2%	21,95%	R\$ 419.414,62	R\$ 238.833,32	-R\$ 180.581,29	R\$ 257.939,99	-R\$ 161.474,63
	Farinha de mandioca	R\$ 2.172.048,37	0,0%	35,8%	0,00%	R\$ 0,00	R\$ 97.199,16	R\$ 97.199,16	R\$ 104.975,10	R\$ 104.975,10
	Farinha de milho	R\$ 1.509.345,35	0,0%	33,1%	21,95%	R\$ 109.799,35	R\$ 62.524,63	-R\$ 47.274,72	R\$ 67.526,60	-R\$ 42.272,75
	Massas alimentícias	R\$ 28.512.072,38	0,6%	23,2%	21,95%	R\$ 1.454.547,24	R\$ 828.283,84	-R\$ 626.263,39	R\$ 894.546,55	-R\$ 560.000,69
	Pão francês	R\$ 31.516.577,51	0,6%	67,6%	21,95%	R\$ 4.676.145,49	R\$ 2.662.805,07	-R\$ 2.013.340,42	R\$ 2.875.829,48	-R\$ 1.800.316,01
	SUB TOTAL MASSAS E FARINHA	R\$ 74.194.291,39	1,5%	35,6%		R\$ 6.659.906,70	R\$ 3.889.646,03	-R\$ 2.770.260,66	R\$ 4.200.817,72	-R\$ 2.459.088,98
LATICÍNIOS	Leite UHT	R\$ 211.393.585,32	4,1%	1,5%	21,95%	R\$ 711.159,75	R\$ 404.965,97	-R\$ 306.193,78	R\$ 437.363,25	-R\$ 273.796,50
	Leite em pó	R\$ 14.515.843,99	0,3%	17,0%	21,95%	R\$ 542.559,67	R\$ 308.957,59	-R\$ 233.602,08	R\$ 333.674,19	-R\$ 208.885,47
	Iogurte	R\$ 68.635.789,21	1,3%	27,4%	21,95%	R\$ 4.122.491,34	R\$ 2.347.529,79	-R\$ 1.774.961,55	R\$ 2.535.332,12	-R\$ 1.587.159,17
	Leite fermentado	R\$ 15.984.739,69	0,3%	28,7%	21,95%	R\$ 1.007.309,87	R\$ 573.607,01	-R\$ 433.702,86	R\$ 619.495,57	-R\$ 387.814,30
	Queijos tipo mozzarella, minas, prato, queijo de coalho, ricota, requeijão, queijo provolone, queijo parmesão e queijo fresco não maturado	R\$ 48.344.500,96	0,9%	24,8%	21,95%	R\$ 2.628.652,39	R\$ 1.496.871,50	-R\$ 1.131.780,89	R\$ 1.616.621,22	-R\$ 1.012.031,17
	Manteiga	R\$ 18.287.790,28	0,4%	28,1%	21,95%	R\$ 1.128.509,76	R\$ 642.623,61	-R\$ 485.886,15	R\$ 694.033,50	-R\$ 434.476,26
SUB TOTAL LATICÍNIOS	R\$ 377.162.249,45	7,4%	21,3%		R\$ 10.140.682,78	R\$ 5.774.555,47	-R\$ 4.366.127,31	R\$ 6.236.519,91	-R\$ 3.904.162,87	
FLV	Frutas	R\$ 244.926.586,47	4,8%	25,8%	0,00%	R\$ 0,00	R\$ 7.913.961,21	R\$ 7.913.961,21	R\$ 8.547.078,10	R\$ 8.547.078,10
	Legumes	R\$ 208.408.384,12	4,1%	21,2%	0,00%	R\$ 0,00	R\$ 5.509.897,80	R\$ 5.509.897,80	R\$ 5.950.689,63	R\$ 5.950.689,63
	Verduras	R\$ 34.911.449,14	0,7%	27,8%	0,00%	R\$ 0,00	R\$ 1.215.036,62	R\$ 1.215.036,62	R\$ 1.312.239,55	R\$ 1.312.239,55
	SUB TOTAL FLV	R\$ 488.246.419,73	9,6%	24,9%		R\$ 0,00	R\$ 14.638.895,63	R\$ 14.638.895,63	R\$ 15.810.007,28	R\$ 15.810.007,28
CEREAIS E LEGUMINOSAS	Arroz	R\$ 102.329.288,06	2,0%	6,7%	21,95%	R\$ 1.503.096,42	R\$ 855.929,90	-R\$ 647.166,51	R\$ 924.404,30	-R\$ 578.692,12
	Feijão	R\$ 53.069.936,05	1,0%	11,8%	21,95%	R\$ 1.373.304,31	R\$ 782.020,51	-R\$ 591.283,80	R\$ 844.582,15	-R\$ 528.722,16
	Trigo	NA	NA	NA	21,95%	NA	NA	NA	NA	NA
SUB TOTAL CEREAIS E LEGUMINOSAS	R\$ 155.399.224,11	3,0%	9,2%		R\$ 2.876.400,73	R\$ 1.637.950,42	-R\$ 1.238.450,31	R\$ 1.768.986,45	-R\$ 1.107.414,28	
OUTROS	Café	R\$ 119.817.737,04	2,3%	16,7%	21,95%	R\$ 4.405.358,93	R\$ 2.508.607,17	-R\$ 1.896.751,76	R\$ 2.709.295,74	-R\$ 1.696.063,19
	Açúcar	R\$ 45.257.336,90	0,9%	6,4%	21,95%	R\$ 635.125,25	R\$ 361.668,55	-R\$ 273.456,71	R\$ 390.602,03	-R\$ 244.523,22
	Óleo de soja	R\$ 96.075.048,05	1,9%	1,8%	21,95%	R\$ 379.228,36	R\$ 215.949,48	-R\$ 163.278,88	R\$ 233.225,44	-R\$ 146.002,92
	Óleo vegetal	R\$ 10.569.343,27	0,2%	14,8%	21,95%	R\$ 344.216,44	R\$ 196.012,14	-R\$ 148.204,30	R\$ 211.693,11	-R\$ 132.523,33
	Margarina	R\$ 23.170.601,96	0,5%	25,4%	21,95%	R\$ 1.289.804,61	R\$ 734.472,07	-R\$ 555.332,54	R\$ 793.229,84	-R\$ 496.574,78
	SUB TOTAL OUTROS	R\$ 294.890.067,22	5,8%	13,0%		R\$ 7.053.733,60	R\$ 4.016.709,41	-R\$ 3.037.024,19	R\$ 4.338.046,16	-R\$ 2.715.687,43
PRODUTOS DE HIGIENE	Sabonete	R\$ 45.845.722,92	0,9%	26,2%	21,95%	R\$ 2.632.598,46	R\$ 1.499.118,57	-R\$ 1.133.479,89	R\$ 1.619.048,06	-R\$ 1.013.550,41
	Papel higiênico	R\$ 63.129.986,15	1,2%	23,3%	21,95%	R\$ 3.235.398,80	R\$ 1.842.379,88	-R\$ 1.393.018,93	R\$ 1.989.770,27	-R\$ 1.245.628,54
	Creme dental	R\$ 27.173.830,54	0,5%	26,4%	21,95%	R\$ 1.574.740,26	R\$ 896.727,09	-R\$ 678.013,17	R\$ 968.465,26	-R\$ 606.275,00
	Demais produtos para higiene bucal	R\$ 17.712.321,19	0,3%	31,3%	21,95%	R\$ 1.215.061,59	R\$ 691.910,07	-R\$ 523.151,52	R\$ 747.262,88	-R\$ 467.798,71
	SUB TOTAL PRODUTOS DE HIGIENE	R\$ 153.861.860,80	3,6%	24,5%		R\$ 8.657.799,12	R\$ 4.930.135,61	-R\$ 3.727.663,51	R\$ 5.324.546,46	-R\$ 3.333.252,66
TOTAL CESTA BÁSICA		R\$ 2.376.568.836,25	47,2%	21,5%		R\$ 51.497.580,18	R\$ 54.695.166,94	R\$ 3.197.586,76	R\$ 59.070.780,29	R\$ 7.573.200,11

6,21%

14,7%

PERNANBUCO - INCREMENTO DA CARGA TRIBUTÁRIA +36,52%



AVALIAÇÃO DO IMPACTO DA REFORMA TRIBUTÁRIA NA CESTA BÁSICA										
CATEGORIAS	MERCADORIAS	FATURAMENTO ANUAL (R\$)	REPRESENTATIVIDADE SOBRE FATURAMENTO TOTAL (%)	MARGEM DE LUCRO (%)	12,50%					
						CARGA TRIBUTÁRIA ATUAL	CARGA TRIBUTÁRIA IVA 12,50%	IMPACTO - CENÁRIO ATUAL x IVA 12,50%	CARGA TRIBUTÁRIA IVA 13,50%	IMPACTO - CENÁRIO ATUAL x IVA 13,50%
PROTEÍNA	Carne bovina	R\$ 505.585.962,80	9,9%	15,1%	7,53%	R\$ 5.736.326,70	R\$ 9.526.399,70	R\$ 3.790.073,00	R\$ 10.288.511,68	R\$ 4.552.184,98
	Carne de frango	R\$ 151.018.884,93	3,0%	24,4%	7,53%	R\$ 2.778.516,82	R\$ 4.614.322,58	R\$ 1.835.805,76	R\$ 4.983.468,38	R\$ 2.204.951,56
	Carne suína	R\$ 100.949.777,72	2,0%	29,9%	7,53%	R\$ 2.269.529,93	R\$ 3.769.040,78	R\$ 1.499.510,85	R\$ 4.070.564,04	R\$ 1.801.034,11
	Ovos	R\$ 48.183.532,91	0,9%	19,3%	0,00%	R\$ 0,00	R\$ 1.162.334,88	R\$ 1.162.334,88	R\$ 1.255.321,67	R\$ 1.255.321,67
	Peixe	R\$ 27.076.565,19	0,5%	21,7%	21,95%	R\$ 1.291.041,53	R\$ 735.176,42	-R\$ 555.865,10	R\$ 793.990,54	-R\$ 497.050,99
	SUB TOTAL PROTEÍNA	R\$ 832.814.723,55	16,3%	22,1%		R\$ 12.075.414,98	R\$ 19.807.274,37	R\$ 7.731.859,38	R\$ 21.391.856,32	R\$ 9.316.441,33
FARINHAS E MASSAS	Farinha de trigo	R\$ 10.484.247,78	0,2%	18,2%	13,64%	R\$ 260.545,44	R\$ 238.833,32	-R\$ 21.712,12	R\$ 257.939,99	-R\$ 2.605,45
	Farinha de mandioca	R\$ 2.172.048,37	0,0%	35,8%	0,00%	R\$ 0,00	R\$ 97.199,16	R\$ 97.199,16	R\$ 104.975,10	R\$ 104.975,10
	Farinha de milho	R\$ 1.509.345,35	0,0%	33,1%	21,95%	R\$ 109.799,35	R\$ 62.524,63	-R\$ 47.274,72	R\$ 67.526,60	-R\$ 42.272,75
	Massas alimentícias	R\$ 28.512.072,38	0,6%	23,2%	13,64%	R\$ 903.582,37	R\$ 828.283,84	-R\$ 75.298,53	R\$ 894.546,55	-R\$ 9.035,82
	Pão francês	R\$ 31.516.577,51	0,6%	67,6%	13,64%	R\$ 2.904.878,26	R\$ 2.662.805,07	-R\$ 242.073,19	R\$ 2.875.829,48	-R\$ 29.048,78
	SUB TOTAL MASSAS E FARINHA	R\$ 74.194.291,39	1,5%	35,6%		R\$ 4.178.805,43	R\$ 3.889.646,03	-R\$ 289.159,40	R\$ 4.200.817,72	R\$ 22.012,29
LATICÍNIOS	Leite UHT	R\$ 211.393.585,32	4,1%	1,5%	13,64%	R\$ 441.781,06	R\$ 404.965,97	-R\$ 36.815,09	R\$ 437.363,25	-R\$ 4.417,81
	Leite em pó	R\$ 14.515.843,99	0,3%	17,0%	4,17%	R\$ 102.985,86	R\$ 308.957,59	R\$ 205.971,73	R\$ 333.674,19	R\$ 230.688,33
	Iogurte	R\$ 68.635.789,21	1,3%	27,4%	21,95%	R\$ 4.122.491,34	R\$ 2.347.529,79	-R\$ 1.774.961,55	R\$ 2.535.332,18	-R\$ 1.587.159,17
	Leite fermentado	R\$ 15.984.739,69	0,3%	28,7%	21,95%	R\$ 1.007.309,87	R\$ 573.607,01	-R\$ 433.702,86	R\$ 619.495,57	-R\$ 387.814,30
	Queijos tipo mozzarella, minas, prato, queijo de coalho, ricota, requeijão, queijo provolone, queijo parmesão e queijo fresco não maturado	R\$ 48.344.500,96	0,9%	24,8%	13,64%	R\$ 1.632.950,73	R\$ 1.496.871,50	-R\$ 136.079,23	R\$ 1.616.621,22	-R\$ 16.329,51
	Manteiga	R\$ 18.287.790,28	0,4%	28,1%	21,95%	R\$ 1.128.509,76	R\$ 642.623,61	-R\$ 485.886,15	R\$ 694.033,50	-R\$ 434.476,26
SUB TOTAL LATICÍNIOS	R\$ 377.162.249,45	7,4%	21,3%		R\$ 8.436.028,62	R\$ 5.774.555,47	-R\$ 2.661.473,15	R\$ 6.236.519,91	-R\$ 2.199.508,71	
FLV	Frutas	R\$ 244.926.586,47	4,8%	25,8%	0,00%	R\$ 0,00	R\$ 7.913.961,21	R\$ 7.913.961,21	R\$ 8.547.078,10	R\$ 8.547.078,10
	Legumes	R\$ 208.408.384,12	4,1%	21,2%	0,00%	R\$ 0,00	R\$ 5.509.897,80	R\$ 5.509.897,80	R\$ 5.950.689,63	R\$ 5.950.689,63
	Verduras	R\$ 34.911.449,14	0,7%	27,8%	0,00%	R\$ 0,00	R\$ 1.215.036,62	R\$ 1.215.036,62	R\$ 1.312.239,55	R\$ 1.312.239,55
	SUB TOTAL FLV	R\$ 488.246.419,73	9,6%	24,9%		R\$ 0,00	R\$ 14.638.895,63	R\$ 14.638.895,63	R\$ 15.810.007,28	R\$ 15.810.007,28
CEREAIS E LEGUMINOSAS	Arroz	R\$ 102.329.288,06	2,0%	6,7%	21,95%	R\$ 1.503.096,42	R\$ 855.929,90	-R\$ 647.166,51	R\$ 924.404,30	-R\$ 578.692,12
	Feijão	R\$ 53.069.936,05	1,0%	11,8%	21,95%	R\$ 1.373.304,31	R\$ 782.020,51	-R\$ 591.283,80	R\$ 844.582,15	-R\$ 528.722,16
	Trigo	NA	NA	NA	12,36%	NA	NA	NA	NA	NA
	SUB TOTAL CEREAIS E LEGUMINOSAS	R\$ 155.399.224,11	3,0%	9,2%		R\$ 2.876.400,73	R\$ 1.637.950,42	-R\$ 1.238.450,31	R\$ 1.768.986,45	-R\$ 1.107.414,28
OUTROS	Café	R\$ 119.817.737,04	2,3%	16,7%	13,64%	R\$ 2.736.662,36	R\$ 2.508.607,17	-R\$ 228.055,20	R\$ 2.709.295,74	-R\$ 27.366,62
	Açúcar	R\$ 45.257.336,90	0,9%	6,4%	21,95%	R\$ 635.125,25	R\$ 361.668,55	-R\$ 273.456,71	R\$ 390.602,03	-R\$ 244.523,22
	Óleo de soja	R\$ 96.075.048,05	1,9%	1,8%	21,95%	R\$ 379.228,36	R\$ 215.949,48	-R\$ 163.278,88	R\$ 233.225,44	-R\$ 146.002,92
	Óleo vegetal	R\$ 10.569.343,27	0,2%	14,8%	21,95%	R\$ 344.216,44	R\$ 196.012,14	-R\$ 148.204,30	R\$ 211.693,11	-R\$ 132.523,33
	Margarina	R\$ 23.170.601,96	0,5%	25,4%	13,64%	R\$ 801.242,26	R\$ 734.472,07	-R\$ 66.770,19	R\$ 793.229,84	-R\$ 8.012,42
	SUB TOTAL OUTROS	R\$ 294.890.067,22	5,8%	13,0%		R\$ 4.896.474,68	R\$ 4.016.709,41	-R\$ 879.765,27	R\$ 4.338.046,16	-R\$ 558.428,52
PRODUTOS DE HIGIENE	Sabonete	R\$ 45.845.722,92	0,9%	26,2%	21,95%	R\$ 2.632.598,46	R\$ 1.499.118,57	-R\$ 1.133.479,89	R\$ 1.619.048,06	-R\$ 1.013.550,41
	Papel higiênico	R\$ 63.129.986,15	1,2%	23,3%	21,95%	R\$ 3.235.398,80	R\$ 1.842.379,88	-R\$ 1.393.018,93	R\$ 1.989.770,27	-R\$ 1.245.628,54
	Creme dental	R\$ 27.173.830,54	0,5%	26,4%	13,64%	R\$ 978.247,74	R\$ 896.727,09	-R\$ 81.520,64	R\$ 968.465,26	-R\$ 9.782,48
	Demais produtos para higiene bucal	R\$ 17.712.321,19	0,3%	31,3%	13,64%	R\$ 754.810,99	R\$ 691.910,07	-R\$ 62.900,92	R\$ 747.262,88	-R\$ 7.548,11
	SUB TOTAL PRODUTOS DE HIGIENE	R\$ 153.861.860,80	3,6%	24,5%		R\$ 7.601.055,99	R\$ 4.930.135,61	-R\$ 2.670.920,38	R\$ 5.324.546,46	-R\$ 2.276.509,54
TOTAL CESTA BÁSICA		R\$ 2.376.568.836,25	47,2%	21,5%		R\$ 40.064.180,43	R\$ 54.695.166,94	R\$ 14.630.986,50	R\$ 59.070.780,29	R\$ 19.006.599,86

36,52%

47,44%

ALAGOAS - INCREMENTO DA CARGA TRIBUTÁRIA +130,47%



AVALIAÇÃO DO IMPACTO DA REFORMA TRIBUTÁRIA NA CESTA BÁSICA										
CATEGORIAS	MERCADORIAS	FATURAMENTO ANUAL (R\$)	REPRESENTATIVIDADE SOBRE FATURAMENTO TOTAL (%)	MARGEM DE LUCRO (%)	12,50%					
					CARGA TRIBUTÁRIA ATUAL	CARGA TRIBUTÁRIA IVA 12,50%	IMPACTO - CENÁRIO ATUAL x IVA 12,50%	CARGA TRIBUTÁRIA IVA 13,50%	IMPACTO - CENÁRIO ATUAL x IVA 13,50%	
PROTEÍNA	Carne bovina	R\$ 505.585.962,80	9,9%	15,1%	0,00%	R\$ 0,00	R\$ 9.526.399,70	R\$ 9.526.399,70	R\$ 10.288.511,68	R\$ 10.288.511,68
	Carne de frango	R\$ 151.018.884,93	3,0%	24,4%	0,00%	R\$ 0,00	R\$ 4.614.322,58	R\$ 4.614.322,58	R\$ 4.983.468,38	R\$ 4.983.468,38
	Carne suína	R\$ 100.949.777,72	2,0%	29,9%	0,00%	R\$ 0,00	R\$ 3.769.040,78	R\$ 3.769.040,78	R\$ 4.070.564,04	R\$ 4.070.564,04
	Ovos	R\$ 48.183.532,91	0,9%	19,3%	25,00%	R\$ 2.324.669,77	R\$ 1.162.334,88	-R\$ 1.162.334,88	R\$ 1.255.321,67	-R\$ 1.069.348,09
	Peixe	R\$ 27.076.565,19	0,5%	21,7%	25,00%	R\$ 1.470.352,85	R\$ 735.176,42	-R\$ 735.176,42	R\$ 793.990,54	-R\$ 676.362,31
	SUB TOTAL PROTEÍNA	R\$ 832.814.723,55	16,3%	22,1%		R\$ 3.795.022,62	R\$ 19.807.274,37	R\$ 16.012.251,75	R\$ 21.391.856,32	R\$ 17.596.833,70
FARINHAS E MASSAS	Farinha de trigo	R\$ 10.484.247,78	0,2%	18,2%	25,00%	R\$ 477.666,65	R\$ 238.833,32	-R\$ 238.833,32	R\$ 257.939,99	-R\$ 219.726,66
	Farinha de mandioca	R\$ 2.172.048,37	0,0%	35,8%	7,53%	R\$ 58.528,53	R\$ 97.199,16	R\$ 38.670,64	R\$ 104.975,10	R\$ 46.446,57
	Farinha de milho	R\$ 1.509.345,35	0,0%	33,1%	7,53%	R\$ 37.649,24	R\$ 62.524,63	R\$ 24.875,39	R\$ 67.526,60	R\$ 29.877,36
	Massas alimentícias	R\$ 28.512.072,38	0,6%	23,2%	7,53%	R\$ 498.751,56	R\$ 828.283,84	R\$ 329.532,28	R\$ 894.546,55	R\$ 395.794,99
	Pão francês	R\$ 31.516.577,51	0,6%	67,6%	25,00%	R\$ 5.325.610,14	R\$ 2.662.805,07	-R\$ 2.662.805,07	R\$ 2.875.829,48	-R\$ 2.449.780,67
	SUB TOTAL MASSAS E FARINHA	R\$ 74.194.291,39	1,5%	35,6%		R\$ 6.398.206,12	R\$ 3.889.646,03	-R\$ 2.508.560,09	R\$ 4.200.817,72	-R\$ 2.197.388,40
LATICÍNIOS	Leite UHT	R\$ 211.393.585,32	4,1%	1,5%	0,00%	R\$ 0,00	R\$ 404.965,97	R\$ 404.965,97	R\$ 437.363,25	R\$ 437.363,25
	Leite em pó	R\$ 14.515.843,99	0,3%	17,0%	0,00%	R\$ 0,00	R\$ 308.957,59	R\$ 308.957,59	R\$ 333.674,19	R\$ 333.674,19
	Iogurte	R\$ 68.635.789,21	1,3%	27,4%	0,00%	R\$ 0,00	R\$ 2.347.529,79	R\$ 2.347.529,79	R\$ 2.535.332,18	R\$ 2.535.332,18
	Leite fermentado	R\$ 15.984.739,69	0,3%	28,7%	0,00%	R\$ 0,00	R\$ 573.607,01	R\$ 573.607,01	R\$ 619.495,57	R\$ 619.495,57
	Queijos tipo mozzarella, minas, prato, queijo de coalho, ricota, requeijão, queijo provolone, queijo parmesão e queijo fresco não maturado	R\$ 48.344.500,96	0,9%	24,8%	0,00%	R\$ 0,00	R\$ 1.496.871,50	R\$ 1.496.871,50	R\$ 1.616.621,22	R\$ 1.616.621,22
	Manteiga	R\$ 18.287.790,28	0,4%	28,1%	0,00%	R\$ 0,00	R\$ 642.623,61	R\$ 642.623,61	R\$ 694.033,50	R\$ 694.033,50
	SUB TOTAL LATICÍNIOS	R\$ 377.162.249,45	7,4%	21,3%		R\$ 0,00	R\$ 5.774.555,47	R\$ 5.774.555,47	R\$ 6.236.519,91	R\$ 6.236.519,91
FLV	Frutas	R\$ 244.926.586,47	4,8%	25,8%	0,00%	R\$ 0,00	R\$ 7.913.961,21	R\$ 7.913.961,21	R\$ 8.547.078,10	R\$ 8.547.078,10
	Legumes	R\$ 208.408.384,12	4,1%	21,2%	0,00%	R\$ 0,00	R\$ 5.509.897,80	R\$ 5.509.897,80	R\$ 5.950.689,63	R\$ 5.950.689,63
	Verduras	R\$ 34.911.449,14	0,7%	27,8%	0,00%	R\$ 0,00	R\$ 1.215.036,62	R\$ 1.215.036,62	R\$ 1.312.239,55	R\$ 1.312.239,55
	SUB TOTAL FLV	R\$ 488.246.419,73	9,6%	24,9%		R\$ 0,00	R\$ 14.638.895,63	R\$ 14.638.895,63	R\$ 15.810.007,28	R\$ 15.810.007,28
CEREAIS E LEGUMINOSAS	Arroz	R\$ 102.329.288,06	2,0%	6,7%	7,53%	R\$ 515.398,65	R\$ 855.929,90	R\$ 340.531,25	R\$ 924.404,30	R\$ 409.005,64
	Feijão	R\$ 53.069.936,05	1,0%	11,8%	7,53%	R\$ 470.894,07	R\$ 782.020,51	R\$ 311.126,44	R\$ 844.582,15	R\$ 373.688,08
	SUB TOTAL CEREAIS E LEGUMINOSAS	R\$ 155.399.224,11	3,0%	9,2%		R\$ 986.292,72	R\$ 1.637.950,42	R\$ 651.657,69	R\$ 1.768.986,45	R\$ 782.693,73
OUTROS	Café	R\$ 119.817.737,04	2,3%	16,7%	7,53%	R\$ 1.510.559,15	R\$ 2.508.607,17	R\$ 998.048,01	R\$ 2.709.295,74	R\$ 1.198.736,59
	Açúcar	R\$ 45.257.336,90	0,9%	6,4%	7,53%	R\$ 217.778,91	R\$ 361.668,55	R\$ 143.889,64	R\$ 390.602,03	R\$ 172.823,12
	Óleo de soja	R\$ 96.075.048,05	1,9%	1,8%	7,53%	R\$ 130.034,10	R\$ 215.949,48	R\$ 85.915,39	R\$ 233.225,44	R\$ 103.191,34
	Óleo vegetal	R\$ 10.569.343,27	0,2%	14,8%	25,00%	R\$ 392.024,28	R\$ 196.012,14	-R\$ 196.012,14	R\$ 211.693,11	-R\$ 180.331,17
	Margarina	R\$ 23.170.601,96	0,5%	25,4%	7,53%	R\$ 442.262,75	R\$ 734.472,07	R\$ 292.209,32	R\$ 793.229,84	R\$ 350.967,07
	SUB TOTAL OUTROS	R\$ 294.890.067,22	5,8%	13,0%		R\$ 2.692.659,19	R\$ 4.016.709,41	R\$ 1.324.050,21	R\$ 4.338.046,16	R\$ 1.645.386,97
PRODUTOS DE HIGIENE	Sabonete	R\$ 45.845.722,92	0,9%	26,2%	25,00%	R\$ 2.998.237,14	R\$ 1.499.118,57	-R\$ 1.499.118,57	R\$ 1.619.048,06	-R\$ 1.379.189,08
	Papel higiênico	R\$ 63.129.986,15	1,2%	23,3%	25,00%	R\$ 3.684.759,75	R\$ 1.842.379,88	-R\$ 1.842.379,88	R\$ 1.989.770,27	-R\$ 1.694.989,49
	Creme dental	R\$ 27.173.830,54	0,5%	26,4%	25,00%	R\$ 1.793.454,18	R\$ 896.727,09	-R\$ 896.727,09	R\$ 968.465,26	-R\$ 824.988,92
	Demais produtos para higiene bucal	R\$ 17.712.321,19	0,3%	31,3%	25,00%	R\$ 1.383.820,15	R\$ 691.910,07	-R\$ 691.910,07	R\$ 747.262,88	-R\$ 636.557,27
	SUB TOTAL PRODUTOS DE HIGIENE	R\$ 153.861.860,80	3,6%	24,5%		R\$ 9.860.271,22	R\$ 4.930.135,61	-R\$ 4.930.135,61	R\$ 5.324.546,46	-R\$ 4.535.724,76
TOTAL CESTA BÁSICA		R\$ 2.376.568.836,25	47,2%	21,5%		R\$ 23.732.451,87	R\$ 54.695.166,94	R\$ 30.962.715,07	R\$ 59.070.780,29	R\$ 35.338.328,42

130,47%

148,90%

AVALIAÇÃO DO IMPACTO DA REFORMA TRIBUTÁRIA NA CESTA BÁSICA										
CATEGORIAS	MERCADORIAS	FATURAMENTO ANUAL (R\$)	REPRESENTATIVIDADE SOBRE FATURAMENTO TOTAL (%)	MARGEM DE LUCRO (%)	12,50%					
					CARGA TRIBUTÁRIA ATUAL	CARGA TRIBUTÁRIA IVA 12,50%	IMPACTO - CENÁRIO ATUAL x IVA 12,50%	CARGA TRIBUTÁRIA IVA 13,50%	IMPACTO - CENÁRIO ATUAL x IVA 13,50%	
PROTEÍNA	Carne bovina	R\$ 505.585.962,80	9,9%	15,1%	23,46%	R\$ 17.876.700,68	R\$ 9.526.399,70	-R\$ 8.350.300,97	R\$ 10.288.511,68	-R\$ 7.588.189,00
	Carne de frango	R\$ 151.018.884,93	3,0%	24,4%	23,46%	R\$ 8.658.975,70	R\$ 4.614.322,58	-R\$ 4.044.653,12	R\$ 4.983.468,38	-R\$ 3.675.507,32
	Carne suína	R\$ 100.949.777,72	2,0%	29,9%	23,46%	R\$ 7.072.767,88	R\$ 3.769.040,78	-R\$ 3.303.727,10	R\$ 4.070.564,04	-R\$ 3.002.203,84
	Ovos	R\$ 48.183.532,91	0,9%	19,3%	0,00%	R\$ 0,00	R\$ 1.162.334,88	R\$ 1.162.334,88	R\$ 1.255.321,67	R\$ 1.255.321,67
	Peixe	R\$ 27.076.565,19	0,5%	21,7%	13,64%	R\$ 802.010,65	R\$ 735.176,42	-R\$ 66.834,22	R\$ 793.990,54	-R\$ 8.020,11
	SUB TOTAL PROTEÍNA	R\$ 832.814.723,55	16,3%	22,1%		R\$ 34.410.454,90	R\$ 19.807.274,37	-R\$ 14.603.180,54	R\$ 21.391.856,32	-R\$ 13.018.598,59
FARINHAS E MASSAS	Farinha de trigo	R\$ 10.484.247,78	0,2%	18,2%	23,46%	R\$ 448.181,05	R\$ 238.833,32	-R\$ 209.347,73	R\$ 257.939,99	-R\$ 190.241,06
	Farinha de mandioca	R\$ 2.172.048,37	0,0%	35,8%	0,00%	R\$ 0,00	R\$ 97.199,16	R\$ 97.199,16	R\$ 104.975,10	R\$ 104.975,10
	Farinha de milho	R\$ 1.509.345,35	0,0%	33,1%	13,64%	R\$ 68.208,69	R\$ 62.524,63	-R\$ 5.684,06	R\$ 67.526,60	-R\$ 682,09
	Massas alimentícias	R\$ 28.512.072,38	0,6%	23,2%	23,46%	R\$ 1.554.310,42	R\$ 828.283,84	-R\$ 726.026,58	R\$ 894.546,55	-R\$ 659.763,87
	Pão francês	R\$ 31.516.577,51	0,6%	67,6%	23,46%	R\$ 4.996.868,78	R\$ 2.662.805,07	-R\$ 2.334.063,70	R\$ 2.875.829,48	-R\$ 2.121.039,30
	SUB TOTAL MASSAS E FARINHA	R\$ 74.194.291,39	1,5%	35,6%		R\$ 7.067.568,94	R\$ 3.889.646,03	-R\$ 3.177.922,90	R\$ 4.200.817,72	-R\$ 2.866.751,22
LATICÍNIOS	Leite UHT	R\$ 211.393.585,32	4,1%	1,5%	23,46%	R\$ 759.936,14	R\$ 404.965,97	-R\$ 354.970,17	R\$ 437.363,25	-R\$ 322.572,89
	Leite em pó	R\$ 14.515.843,99	0,3%	17,0%	13,64%	R\$ 337.044,64	R\$ 308.957,59	-R\$ 28.087,05	R\$ 333.674,19	-R\$ 3.370,45
	iogurte	R\$ 68.635.789,21	1,3%	27,4%	23,46%	R\$ 4.405.241,09	R\$ 2.347.529,79	-R\$ 2.057.711,30	R\$ 2.535.332,18	-R\$ 1.869.908,92
	Leite fermentado	R\$ 15.984.739,69	0,3%	28,7%	23,46%	R\$ 1.076.398,34	R\$ 573.607,01	-R\$ 502.791,33	R\$ 619.495,57	-R\$ 456.902,77
	Queijos tipo mozzarella, minas, prato, queijo de coalho, ricota, requeijão, queijo provolone, queijo parmesão e queijo fresco não maturado	R\$ 48.344.500,96	0,9%	24,8%	23,46%	R\$ 2.808.944,05	R\$ 1.496.871,50	-R\$ 1.312.072,55	R\$ 1.616.621,22	-R\$ 1.192.322,83
	Manteiga	R\$ 18.287.790,28	0,4%	28,1%	13,64%	R\$ 701.043,94	R\$ 642.623,61	-R\$ 58.420,33	R\$ 694.033,50	-R\$ 7.010,44
		SUB TOTAL LATICÍNIOS	R\$ 377.162.249,45	7,4%	21,3%		R\$ 10.088.608,20	R\$ 5.774.555,47	-R\$ 4.314.052,73	R\$ 6.236.519,91
FLV	Frutas	R\$ 244.926.586,47	4,8%	25,8%	0,00%	R\$ 0,00	R\$ 7.913.961,21	R\$ 7.913.961,21	R\$ 8.547.078,10	R\$ 8.547.078,10
	Legumes	R\$ 208.408.384,12	4,1%	21,2%	0,00%	R\$ 0,00	R\$ 5.509.897,80	R\$ 5.509.897,80	R\$ 5.950.689,63	R\$ 5.950.689,63
	Verduras	R\$ 34.911.449,14	0,7%	27,8%	0,00%	R\$ 0,00	R\$ 1.215.036,62	R\$ 1.215.036,62	R\$ 1.312.239,55	R\$ 1.312.239,55
		SUB TOTAL FLV	R\$ 488.246.419,73	9,6%	24,9%		R\$ 0,00	R\$ 14.638.895,63	R\$ 14.638.895,63	R\$ 15.810.007,28
CEREAIS E LEGUMINOSAS	Arroz	R\$ 102.329.288,06	2,0%	6,7%	13,64%	R\$ 933.741,71	R\$ 855.929,90	-R\$ 77.811,81	R\$ 924.404,30	-R\$ 9.337,42
	Feijão	R\$ 53.069.936,05	1,0%	11,8%	13,64%	R\$ 853.113,29	R\$ 782.020,51	-R\$ 71.092,77	R\$ 844.582,15	-R\$ 8.531,13
		SUB TOTAL CEREAIS E LEGUMINOSAS	R\$ 155.399.224,11	3,0%	9,2%		R\$ 1.786.855,00	R\$ 1.637.950,42	-R\$ 148.904,58	R\$ 1.768.986,45
OUTROS	Café	R\$ 119.817.737,04	2,3%	16,7%	13,64%	R\$ 2.736.662,36	R\$ 2.508.607,17	-R\$ 228.055,20	R\$ 2.709.295,74	-R\$ 27.366,62
	Açúcar	R\$ 45.257.336,90	0,9%	6,4%	23,46%	R\$ 678.686,65	R\$ 361.668,55	-R\$ 317.018,11	R\$ 390.602,03	-R\$ 288.084,62
	Óleo de soja	R\$ 96.075.048,05	1,9%	1,8%	13,64%	R\$ 235.581,26	R\$ 215.949,48	-R\$ 19.631,77	R\$ 233.225,44	-R\$ 2.355,81
	Óleo vegetal	R\$ 10.569.343,27	0,2%	14,8%	23,46%	R\$ 367.825,25	R\$ 196.012,14	-R\$ 171.813,11	R\$ 211.693,11	-R\$ 156.132,14
	Margarina	R\$ 23.170.601,96	0,5%	25,4%	23,46%	R\$ 1.378.268,58	R\$ 734.472,07	-R\$ 643.796,51	R\$ 793.229,84	-R\$ 585.038,74
	SUB TOTAL OUTROS	R\$ 294.890.067,22	5,8%	13,0%		R\$ 5.397.024,10	R\$ 4.016.709,41	-R\$ 1.380.314,69	R\$ 4.338.046,16	-R\$ 1.058.977,94
PRODUTOS DE HIGIENE	Sabonete	R\$ 45.845.722,92	0,9%	26,2%	23,46%	R\$ 2.813.160,77	R\$ 1.499.118,57	-R\$ 1.314.042,20	R\$ 1.619.048,06	-R\$ 1.194.112,72
	Papel higiênico	R\$ 63.129.986,15	1,2%	23,3%	23,46%	R\$ 3.457.305,44	R\$ 1.842.379,88	-R\$ 1.614.925,57	R\$ 1.989.770,27	-R\$ 1.467.535,18
	Creme dental	R\$ 27.173.830,54	0,5%	26,4%	23,46%	R\$ 1.682.747,13	R\$ 896.727,09	-R\$ 786.020,04	R\$ 968.465,26	-R\$ 714.281,88
	Demais produtos para higiene bucal	R\$ 17.712.321,19	0,3%	31,3%	23,46%	R\$ 1.298.399,15	R\$ 691.910,07	-R\$ 606.489,08	R\$ 747.262,88	-R\$ 551.136,27
		SUB TOTAL PRODUTOS DE HIGIENE	R\$ 153.861.860,80	3,6%	24,5%		R\$ 9.251.612,50	R\$ 4.930.135,61	-R\$ 4.321.476,89	R\$ 5.324.546,46
	TOTAL CESTA BÁSICA	R\$ 2.376.568.836,25	47,2%	21,5%		R\$ 68.002.123,65	R\$ 54.695.166,94	-R\$ 13.306.956,71	R\$ 59.070.780,29	-R\$ 8.931.343,36

BAHIA - INCREMENTO DA CARGA TRIBUTÁRIA +24,90




AVALIAÇÃO DO IMPACTO DA REFORMA TRIBUTÁRIA NA CESTA BÁSICA										
CATEGORIAS	MERCADORIAS	FATURAMENTO ANUAL (R\$)	REPRESENTATIVIDADE SOBRE FATURAMENTO TOTAL (%)	MARGEM DE LUCRO (%)		CARGA TRIBUTÁRIA ATUAL	CARGA TRIBUTÁRIA IVA 12,50%	IMPACTO - CENÁRIO ATUAL x IVA 12,50%	CARGA TRIBUTÁRIA IVA 13,50%	IMPACTO - CENÁRIO ATUAL x IVA 13,50%
PROTEÍNA	Carne bovina	R\$ 505.585.962,80	9,9%	15,1%	7,53%	R\$ 5.736.326,70	R\$ 9.526.399,70	R\$ 3.790.073,00	R\$ 10.288.511,68	R\$ 4.552.184,98
	Carne de frango	R\$ 151.018.884,93	3,0%	24,4%	7,53%	R\$ 2.778.516,82	R\$ 4.614.322,58	R\$ 1.835.805,76	R\$ 4.983.468,38	R\$ 2.204.951,56
	Carne suína	R\$ 100.949.777,72	2,0%	29,9%	7,53%	R\$ 2.269.529,93	R\$ 3.769.040,78	R\$ 1.499.510,85	R\$ 4.070.564,04	R\$ 1.801.034,11
	Ovos	R\$ 48.183.532,91	0,9%	19,3%	0,00%	R\$ 0,00	R\$ 1.162.334,88	R\$ 1.162.334,88	R\$ 1.255.321,67	R\$ 1.255.321,67
	Peixe	R\$ 27.076.565,19	0,5%	21,7%	0,00%	R\$ 0,00	R\$ 735.176,42	R\$ 735.176,42	R\$ 793.990,54	R\$ 793.990,54
	SUB TOTAL PROTEÍNA	R\$ 832.814.723,55	16,3%	22,1%		R\$ 10.784.373,45	R\$ 19.807.274,37	R\$ 9.022.900,91	R\$ 21.391.856,32	R\$ 10.607.482,86
FARINHAS E MASSAS	Farinha de trigo	R\$ 10.484.247,78	0,2%	18,2%	23,46%	R\$ 448.181,05	R\$ 238.833,32	-R\$ 209.347,73	R\$ 257.939,99	-R\$ 190.241,06
	Farinha de mandioca	R\$ 2.172.048,37	0,0%	35,8%	0,00%	R\$ 0,00	R\$ 97.199,16	R\$ 97.199,16	R\$ 104.975,10	R\$ 104.975,10
	Farinha de milho	R\$ 1.509.345,35	0,0%	33,1%	0,00%	R\$ 0,00	R\$ 62.524,63	R\$ 62.524,63	R\$ 67.526,60	R\$ 67.526,60
	Massas alimentícias	R\$ 28.512.072,38	0,6%	23,2%	23,46%	R\$ 1.554.310,42	R\$ 828.283,84	-R\$ 726.026,58	R\$ 894.546,55	-R\$ 659.763,87
	Pão francês	R\$ 31.516.577,51	0,6%	67,6%	23,46%	R\$ 4.996.868,78	R\$ 2.662.805,07	-R\$ 2.334.063,70	R\$ 2.875.829,48	-R\$ 2.121.039,30
	SUB TOTAL MASSAS E FARINHA	R\$ 74.194.291,39	1,5%	35,6%		R\$ 6.999.360,25	R\$ 3.889.646,03	-R\$ 3.109.714,22	R\$ 4.200.817,72	-R\$ 2.798.542,53
LATICÍNIOS	Leite UHT	R\$ 211.393.585,32	4,1%	1,5%	23,46%	R\$ 759.936,14	R\$ 404.965,97	-R\$ 354.970,17	R\$ 437.363,25	-R\$ 322.572,89
	Leite em pó	R\$ 14.515.843,99	0,3%	17,0%	23,46%	R\$ 579.772,26	R\$ 308.957,59	-R\$ 270.814,68	R\$ 333.674,19	-R\$ 246.098,07
	iogurte	R\$ 68.635.789,21	1,3%	27,4%	23,46%	R\$ 4.405.241,09	R\$ 2.347.529,79	-R\$ 2.057.711,30	R\$ 2.535.332,18	-R\$ 1.869.908,92
	Leite fermentado	R\$ 15.984.739,69	0,3%	28,7%	23,46%	R\$ 1.076.398,34	R\$ 573.607,01	-R\$ 502.791,33	R\$ 619.495,57	-R\$ 456.902,77
	Queijos tipo mozzarella, minas, prato, queijo de coalho, ricota, requeijão, queijo provolone, queijo parmesão e queijo fresco não maturado	R\$ 48.344.500,96	0,9%	24,8%	23,46%	R\$ 2.808.944,05	R\$ 1.496.871,50	-R\$ 1.312.072,55	R\$ 1.616.621,22	-R\$ 1.192.322,83
	Manteiga	R\$ 18.287.790,28	0,4%	28,1%	23,46%	R\$ 1.205.910,98	R\$ 642.623,61	-R\$ 563.287,36	R\$ 694.033,50	-R\$ 511.877,48
		SUB TOTAL LATICÍNIOS	R\$ 377.162.249,45	7,4%	21,3%		R\$ 10.836.202,86	R\$ 5.774.555,47	-R\$ 5.061.647,39	R\$ 6.236.519,91
FLV	Frutas	R\$ 244.926.586,47	4,8%	25,8%	0,00%	R\$ 0,00	R\$ 7.913.961,21	R\$ 7.913.961,21	R\$ 8.547.078,10	R\$ 8.547.078,10
	Legumes	R\$ 208.408.384,12	4,1%	21,2%	0,00%	R\$ 0,00	R\$ 5.509.897,80	R\$ 5.509.897,80	R\$ 5.950.689,63	R\$ 5.950.689,63
	Verduras	R\$ 34.911.449,14	0,7%	27,8%	0,00%	R\$ 0,00	R\$ 1.215.036,62	R\$ 1.215.036,62	R\$ 1.312.239,55	R\$ 1.312.239,55
		SUB TOTAL FLV	R\$ 488.246.419,73	9,6%	24,9%		R\$ 0,00	R\$ 14.638.895,63	R\$ 14.638.895,63	R\$ 15.810.007,28
CEREAIS E LEGUMINOSAS	Arroz	R\$ 102.329.288,06	2,0%	6,7%	0,00%	R\$ 0,00	R\$ 855.929,90	R\$ 855.929,90	R\$ 924.404,30	R\$ 924.404,30
	Feijão	R\$ 53.069.936,05	1,0%	11,8%	0,00%	R\$ 0,00	R\$ 782.020,51	R\$ 782.020,51	R\$ 844.582,15	R\$ 844.582,15
		SUB TOTAL CEREAIS E LEGUMINOSAS	R\$ 155.399.224,11	3,0%	9,2%		R\$ 0,00	R\$ 1.637.950,42	R\$ 1.637.950,42	R\$ 1.768.986,45
OUTROS	Café	R\$ 119.817.737,04	2,3%	16,7%	23,46%	R\$ 4.707.509,75	R\$ 2.508.607,17	-R\$ 2.198.902,58	R\$ 2.709.295,74	-R\$ 1.998.214,01
	Açúcar	R\$ 45.257.336,90	0,9%	6,4%	23,46%	R\$ 678.686,65	R\$ 361.668,55	-R\$ 317.018,11	R\$ 390.602,03	-R\$ 288.084,62
	Óleo de soja	R\$ 96.075.048,05	1,9%	1,8%	13,64%	R\$ 235.581,26	R\$ 215.949,48	-R\$ 19.631,77	R\$ 233.225,44	-R\$ 2.355,81
	Óleo vegetal	R\$ 10.569.343,27	0,2%	14,8%	23,46%	R\$ 367.825,25	R\$ 196.012,14	-R\$ 171.813,11	R\$ 211.693,11	-R\$ 156.132,14
	Margarina	R\$ 23.170.601,96	0,5%	25,4%	23,46%	R\$ 1.378.268,58	R\$ 734.472,07	-R\$ 643.796,51	R\$ 793.229,84	-R\$ 585.038,74
		SUB TOTAL OUTROS	R\$ 294.890.067,22	5,8%	13,0%		R\$ 7.367.871,48	R\$ 4.016.709,41	-R\$ 3.351.162,08	R\$ 4.338.046,16
PRODUTOS DE HIGIENE	Sabonete	R\$ 45.845.722,92	0,9%	26,2%	23,46%	R\$ 2.813.160,77	R\$ 1.499.118,57	-R\$ 1.314.042,20	R\$ 1.619.048,06	-R\$ 1.194.112,72
	Papel higiênico	R\$ 63.129.986,15	1,2%	23,3%	13,64%	R\$ 2.009.868,95	R\$ 1.842.379,88	-R\$ 167.489,08	R\$ 1.989.770,27	-R\$ 20.098,69
	Creme dental	R\$ 27.173.830,54	0,5%	26,4%	23,46%	R\$ 1.682.747,13	R\$ 896.727,09	-R\$ 786.020,04	R\$ 968.465,26	-R\$ 714.281,88
	Demais produtos para higiene bucal	R\$ 17.712.321,19	0,3%	31,3%	23,46%	R\$ 1.298.399,15	R\$ 691.910,07	-R\$ 606.489,08	R\$ 747.262,88	-R\$ 551.136,27
		SUB TOTAL PRODUTOS DE HIGIENE	R\$ 153.861.860,80	3,6%	24,5%		R\$ 7.804.176,01	R\$ 4.930.135,61	-R\$ 2.874.040,40	R\$ 5.324.546,46
	TOTAL CESTA BÁSICA	R\$ 2.376.568.836,25	47,2%	21,5%		R\$ 43.791.984,06	R\$ 54.695.166,94	R\$ 10.903.182,87	R\$ 59.070.780,29	R\$ 15.278.796,23

24,90%

34,89%

AUMENTO DOS TRIBUTOS SOBRE CESTA BÁSICA NO BRASIL COM A REFORMA TRIBUTÁRIA

Estados da região Centro-Oeste



Aumento da carga tributária sobre a cesta básica.

Redução da carga tributária sobre a cesta básica.

Fonte: ABRAS = Associação Brasileira de Supermercados

MATO GROSSO - INCREMENTO DA CARGA TRIBUTÁRIA +69,10



AVALIAÇÃO DO IMPACTO DA REFORMA TRIBUTÁRIA NA CESTA BÁSICA										
CATEGORIAS	MERCADORIAS	FATURAMENTO ANUAL (R\$)	REPRESENTATIVIDADE SOBRE FATURAMENTO TOTAL (%)	MARGEM DE LUCRO (%)	12,50%					
						CARGA TRIBUTÁRIA ATUAL	CARGA TRIBUTÁRIA IVA 12,50%	IMPACTO - CENÁRIO ATUAL x IVA 12,50%	CARGA TRIBUTÁRIA IVA 13,50%	IMPACTO - CENÁRIO ATUAL x IVA 13,50%
PROTEÍNA	Carne bovina	R\$ 505.585.962,80	9,9%	15,1%	7,53%	R\$ 5.736.326,70	R\$ 9.526.399,70	R\$ 3.790.073,00	R\$ 10.288.511,68	R\$ 4.552.184,98
	Carne de frango	R\$ 151.018.884,93	3,0%	24,4%	7,53%	R\$ 2.778.516,82	R\$ 4.614.322,58	R\$ 1.835.805,76	R\$ 4.983.468,38	R\$ 2.204.951,56
	Carne suína	R\$ 100.949.777,72	2,0%	29,9%	7,53%	R\$ 2.269.529,93	R\$ 3.769.040,78	R\$ 1.499.510,85	R\$ 4.070.564,04	R\$ 1.801.034,11
	Ovos	R\$ 48.183.532,91	0,9%	19,3%	0,00%	R\$ 0,00	R\$ 1.162.334,88	R\$ 1.162.334,88	R\$ 1.255.321,67	R\$ 1.255.321,67
	Peixe	R\$ 27.076.565,19	0,5%	21,7%	0,00%	R\$ 0,00	R\$ 735.176,42	R\$ 735.176,42	R\$ 793.990,54	R\$ 793.990,54
	SUB TOTAL PROTEÍNA	R\$ 832.814.723,55	16,3%	22,1%		R\$ 10.784.373,45	R\$ 19.807.274,37	R\$ 9.022.900,91	R\$ 21.391.856,32	R\$ 10.607.482,86
FARINHAS E MASSAS	Farinha de trigo	R\$ 10.484.247,78	0,2%	18,2%	7,53%	R\$ 143.813,61	R\$ 238.833,32	R\$ 95.019,71	R\$ 257.939,99	R\$ 114.126,38
	Farinha de mandioca	R\$ 2.172.048,37	0,0%	35,8%	7,53%	R\$ 58.528,53	R\$ 97.199,16	R\$ 38.670,64	R\$ 104.975,10	R\$ 46.446,57
	Farinha de milho	R\$ 1.509.345,35	0,0%	33,1%	7,53%	R\$ 37.649,24	R\$ 62.524,63	R\$ 24.875,39	R\$ 67.526,60	R\$ 29.877,36
	Massas alimentícias	R\$ 28.512.072,38	0,6%	23,2%	7,53%	R\$ 498.751,56	R\$ 828.283,84	R\$ 329.532,28	R\$ 894.546,55	R\$ 395.794,99
	Pão francês	R\$ 31.516.577,51	0,6%	67,6%	7,53%	R\$ 1.603.409,51	R\$ 2.662.805,07	R\$ 1.059.395,57	R\$ 2.875.829,48	R\$ 1.272.419,97
	SUB TOTAL MASSAS E FARINHA	R\$ 74.194.291,39	1,5%	35,6%		R\$ 2.342.152,45	R\$ 3.889.646,03	R\$ 1.547.493,58	R\$ 4.200.817,72	R\$ 1.858.665,27
LATICÍNIOS	Leite UHT	R\$ 211.393.585,32	4,1%	1,5%	7,53%	R\$ 243.850,48	R\$ 404.965,97	R\$ 161.115,49	R\$ 437.363,25	R\$ 193.512,77
	Leite em pó	R\$ 14.515.843,99	0,3%	17,0%	7,53%	R\$ 186.038,98	R\$ 308.957,59	R\$ 122.918,61	R\$ 333.674,19	R\$ 147.635,22
	logurte	R\$ 68.635.789,21	1,3%	27,4%	20,48%	R\$ 3.846.554,84	R\$ 2.347.529,79	-R\$ 1.499.025,05	R\$ 2.535.332,18	-R\$ 1.311.222,66
	Leite fermentado	R\$ 15.984.739,69	0,3%	28,7%	20,48%	R\$ 939.886,19	R\$ 573.607,01	-R\$ 366.279,18	R\$ 619.495,57	-R\$ 320.390,61
	Queijos tipo mozzarella, minas, prato, queijo de coalho, ricota, requeijão, queijo provolone, queijo parmesão e queijo fresco não maturado	R\$ 48.344.500,96	0,9%	24,8%	20,48%	R\$ 2.452.705,11		-R\$ 955.833,61	R\$ 1.616.621,22	-R\$ 836.083,89
	Manteiga	R\$ 18.287.790,28	0,4%	28,1%	20,48%	R\$ 1.052.973,63	R\$ 642.623,61	-R\$ 410.350,02	R\$ 694.033,50	-R\$ 358.940,13
	SUB TOTAL LATICÍNIOS	R\$ 377.162.249,45	7,4%	21,3%		R\$ 8.722.009,22	R\$ 5.774.555,47	-R\$ 2.947.453,75	R\$ 6.236.519,91	-R\$ 2.485.489,31
FLV	Frutas	R\$ 244.926.586,47	4,8%	25,8%	0,00%	R\$ 0,00	R\$ 7.913.961,21	R\$ 7.913.961,21	R\$ 8.547.078,10	R\$ 8.547.078,10
	Legumes	R\$ 208.408.384,12	4,1%	21,2%	0,00%	R\$ 0,00	R\$ 5.509.897,80	R\$ 5.509.897,80	R\$ 5.950.689,63	R\$ 5.950.689,63
	Verduras	R\$ 34.911.449,14	0,7%	27,8%	0,00%	R\$ 0,00	R\$ 1.215.036,62	R\$ 1.215.036,62	R\$ 1.312.239,55	R\$ 1.312.239,55
	SUB TOTAL FLV	R\$ 488.246.419,73	9,6%	24,9%		R\$ 0,00	R\$ 14.638.895,63	R\$ 14.638.895,63	R\$ 15.810.007,28	R\$ 15.810.007,28
CEREAIS E LEGUMINOSAS	Arroz	R\$ 102.329.288,06	2,0%	6,7%	0,00%	R\$ 0,00	R\$ 855.929,90	R\$ 855.929,90	R\$ 924.404,30	R\$ 924.404,30
	Feijão	R\$ 53.069.936,05	1,0%	11,8%	0,00%	R\$ 0,00	R\$ 782.020,51	R\$ 782.020,51	R\$ 844.582,15	R\$ 844.582,15
	SUB TOTAL CEREAIS E LEGUMINOSAS	R\$ 155.399.224,11	3,0%	9,2%		R\$ 0,00	R\$ 1.637.950,42	R\$ 1.637.950,42	R\$ 1.768.986,45	R\$ 1.768.986,45
OUTROS	Café	R\$ 119.817.737,04	2,3%	16,7%	7,53%	R\$ 1.510.559,15	R\$ 2.508.607,17	R\$ 998.048,01	R\$ 2.709.295,74	R\$ 1.198.736,59
	Açúcar	R\$ 45.257.336,90	0,9%	6,4%	7,53%	R\$ 217.778,91	R\$ 361.668,55	R\$ 143.889,64	R\$ 390.602,03	R\$ 172.823,12
	Óleo de soja	R\$ 96.075.048,05	1,9%	1,8%	7,53%	R\$ 130.034,10	R\$ 215.949,48	R\$ 85.915,39	R\$ 233.225,44	R\$ 103.191,34
	Óleo vegetal	R\$ 10.569.343,27	0,2%	14,8%	7,53%	R\$ 118.028,82	R\$ 196.012,14	R\$ 77.983,32	R\$ 211.693,11	R\$ 93.664,30
	Margarina	R\$ 23.170.601,96	0,5%	25,4%	7,53%	R\$ 442.262,75	R\$ 734.472,07	R\$ 292.209,32	R\$ 793.229,84	R\$ 350.967,08
	SUB TOTAL OUTROS	R\$ 294.890.067,22	5,8%	13,0%		R\$ 2.418.663,73	R\$ 4.016.709,41	R\$ 1.598.045,68	R\$ 4.338.046,16	R\$ 1.919.382,43
PRODUTOS DE HIGIENE	Sabonete	R\$ 45.845.722,92	0,9%	26,2%	20,48%	R\$ 2.456.387,05	R\$ 1.499.118,57	-R\$ 957.268,48	R\$ 1.619.048,06	-R\$ 837.339,00
	Papel higiênico	R\$ 63.129.986,15	1,2%	23,3%	20,48%	R\$ 3.018.839,31	R\$ 1.842.379,88	-R\$ 1.176.459,44	R\$ 1.989.770,27	-R\$ 1.029.069,05
	Creme dental	R\$ 27.173.830,54	0,5%	26,4%	20,48%	R\$ 1.469.335,96	R\$ 896.727,09	-R\$ 572.608,87	R\$ 968.465,26	-R\$ 500.870,70
	Demais produtos para higiene bucal	R\$ 17.712.321,19	0,3%	31,3%	20,48%	R\$ 1.133.732,17	R\$ 691.910,07	-R\$ 441.822,09	R\$ 747.262,88	-R\$ 386.469,29
	SUB TOTAL PRODUTOS DE HIGIENE	R\$ 153.861.860,80	3,6%	24,5%		R\$ 8.078.294,49	R\$ 4.930.135,61	-R\$ 3.148.158,88	R\$ 5.324.546,46	-R\$ 2.753.748,03
TOTAL CESTA BÁSICA		R\$ 2.376.568.836,25	47,2%	21,5%		R\$ 32.345.493,35	R\$ 54.695.166,94	R\$ 22.349.673,59	R\$ 59.070.780,29	R\$ 26.725.286,95

69,10%

82,6%

MATO GROSSO DO SUL - INCREMENTO DA CARGA TRIBUTÁRIA +43,80



AVALIAÇÃO DO IMPACTO DA REFORMA TRIBUTÁRIA NA CESTA BÁSICA						12,50%				
CATEGORIAS	MERCADORIAS	FATURAMENTO ANUAL (R\$)	REPRESENTATIVIDADE SOBRE FATURAMENTO TOTAL (%)	MARGEM DE LUCRO (%)		CARGA TRIBUTÁRIA ATUAL	CARGA TRIBUTÁRIA IVA 12,50%	IMPACTO - CENÁRIO ATUAL x IVA 12,50%	CARGA TRIBUTÁRIA IVA 13,50%	IMPACTO - CENÁRIO ATUAL x IVA 13,50%
PROTEÍNA	Carne bovina	R\$ 505.585.962,80	9,9%	15,1%	7,53%	R\$ 5.736.326,70	R\$ 9.526.399,70	R\$ 3.790.073,00	R\$ 10.288.511,68	R\$ 4.552.184,98
	Carne de frango	R\$ 151.018.884,93	3,0%	24,4%	7,53%	R\$ 2.778.516,82	R\$ 4.614.322,58	R\$ 1.835.805,76	R\$ 4.983.468,38	R\$ 2.204.951,56
	Carne suína	R\$ 100.949.777,72	2,0%	29,9%	7,53%	R\$ 2.269.529,93	R\$ 3.769.040,78	R\$ 1.499.510,85	R\$ 4.070.564,04	R\$ 1.801.034,11
	Ovos	R\$ 48.183.532,91	0,9%	19,3%	0,00%	R\$ 0,00	R\$ 1.162.334,88	R\$ 1.162.334,88	R\$ 1.255.321,67	R\$ 1.255.321,67
	Peixe	R\$ 27.076.565,19	0,5%	21,7%	7,53%	R\$ 442.686,88	R\$ 735.176,42	R\$ 292.489,55	R\$ 793.990,54	R\$ 351.303,66
	SUB TOTAL PROTEÍNA	R\$ 832.814.723,55	16,3%	22,1%		R\$ 11.227.060,33	R\$ 19.807.274,37	R\$ 8.580.214,03	R\$ 21.391.856,32	R\$ 10.164.795,98
FARINHAS E MASSAS	Farinha de trigo	R\$ 10.484.247,78	0,2%	18,2%	13,64%	R\$ 260.545,44	R\$ 238.833,32	-R\$ 21.712,12	R\$ 257.939,99	-R\$ 2.605,45
	Farinha de mandioca	R\$ 2.172.048,37	0,0%	35,8%	7,53%	R\$ 58.528,53	R\$ 97.199,16	R\$ 38.670,64	R\$ 104.975,10	R\$ 46.446,57
	Farinha de milho	R\$ 1.509.345,35	0,0%	33,1%	7,53%	R\$ 37.649,24	R\$ 62.524,63	R\$ 24.875,39	R\$ 67.526,60	R\$ 29.877,36
	Massas alimentícias	R\$ 28.512.072,38	0,6%	23,2%	20,48%	R\$ 1.357.187,98	R\$ 828.283,84	-R\$ 528.904,14	R\$ 894.546,55	-R\$ 462.641,43
	Pão francês	R\$ 31.516.577,51	0,6%	67,6%	20,48%	R\$ 4.363.150,48	R\$ 2.662.805,07	-R\$ 1.700.345,41	R\$ 2.875.829,48	-R\$ 1.487.321,00
	SUB TOTAL MASSAS E FARINHA	R\$ 74.194.291,39	1,5%	35,6%		R\$ 6.077.061,68	R\$ 3.889.646,03	-R\$ 2.187.415,64	R\$ 4.200.817,72	-R\$ 1.876.243,96
LATICÍNIOS	Leite UHT	R\$ 211.393.585,32	4,1%	1,5%	20,48%	R\$ 663.558,70	R\$ 404.965,97	-R\$ 258.592,73	R\$ 437.363,25	-R\$ 226.195,45
	Leite em pó	R\$ 14.515.843,99	0,3%	17,0%	20,48%	R\$ 506.243,76	R\$ 308.957,59	-R\$ 197.286,17	R\$ 333.674,19	-R\$ 172.569,56
	Iogurte	R\$ 68.635.789,21	1,3%	27,4%	20,48%	R\$ 3.846.554,84	R\$ 2.347.529,79	-R\$ 1.499.025,05	R\$ 2.535.332,18	-R\$ 1.311.222,66
	Leite fermentado	R\$ 15.984.739,69	0,3%	28,7%	20,48%	R\$ 939.886,19	R\$ 573.607,01	-R\$ 366.279,18	R\$ 619.495,57	-R\$ 320.390,61
	Queijos tipo mozzarella, minas, prato, queijo de coalho, ricota, requeijão, queijo provolone, queijo parmesão e queijo fresco não maturado	R\$ 48.344.500,96	0,9%	24,8%	20,48%	R\$ 2.452.705,11	R\$ 1.496.871,50	-R\$ 955.833,61	R\$ 1.616.621,22	-R\$ 836.083,89
	Manteiga	R\$ 18.287.790,28	0,4%	28,1%	20,48%	R\$ 1.052.973,63	R\$ 642.623,61	-R\$ 410.350,02	R\$ 694.033,50	-R\$ 358.940,13
	SUB TOTAL LATICÍNIOS	R\$ 377.162.249,45	7,4%	21,3%		R\$ 9.461.922,22	R\$ 5.774.555,47	-R\$ 3.687.366,75	R\$ 6.236.519,91	-R\$ 3.225.402,31
FLV	Frutas	R\$ 244.926.586,47	4,8%	25,8%	0,00%	R\$ 0,00	R\$ 7.913.961,21	R\$ 7.913.961,21	R\$ 8.547.078,10	R\$ 8.547.078,10
	Legumes	R\$ 208.408.384,12	4,1%	21,2%	0,00%	R\$ 0,00	R\$ 5.509.897,80	R\$ 5.509.897,80	R\$ 5.950.689,63	R\$ 5.950.689,63
	Verduras	R\$ 34.911.449,14	0,7%	27,8%	0,00%	R\$ 0,00	R\$ 1.215.036,62	R\$ 1.215.036,62	R\$ 1.312.239,55	R\$ 1.312.239,55
		SUB TOTAL FLV	R\$ 488.246.419,73	9,6%	24,9%		R\$ 0,00	R\$ 14.638.895,63	R\$ 14.638.895,63	R\$ 15.810.007,28
CEREAIS E LEGUMINOSAS	Arroz	R\$ 102.329.288,06	2,0%	6,7%	7,53%	R\$ 515.398,65	R\$ 855.929,90	R\$ 340.531,25	R\$ 924.404,30	R\$ 409.005,64
	Feijão	R\$ 53.069.936,05	1,0%	11,8%	7,53%	R\$ 470.894,07	R\$ 782.020,51	R\$ 311.126,44	R\$ 844.582,15	R\$ 373.688,08
		SUB TOTAL CEREAIS E LEGUMINOSAS	R\$ 155.399.224,11	3,0%	9,2%		R\$ 986.292,72	R\$ 1.637.950,42	R\$ 651.657,69	R\$ 1.768.986,45
OUTROS	Café	R\$ 119.817.737,04	2,3%	16,7%	7,53%	R\$ 1.510.559,15	R\$ 2.508.607,17	R\$ 998.048,01	R\$ 2.709.295,74	R\$ 1.198.736,59
	Açúcar	R\$ 45.257.336,90	0,9%	6,4%	20,48%	R\$ 592.613,52	R\$ 361.668,55	-R\$ 230.944,98	R\$ 390.602,03	-R\$ 202.011,49
	Óleo de soja	R\$ 96.075.048,05	1,9%	1,8%	7,53%	R\$ 130.034,10	R\$ 215.949,48	R\$ 85.915,39	R\$ 233.225,44	R\$ 103.191,34
	Óleo vegetal	R\$ 10.569.343,27	0,2%	14,8%	20,48%	R\$ 321.176,52	R\$ 196.012,14	-R\$ 125.164,38	R\$ 211.693,11	-R\$ 109.483,41
	Margarina	R\$ 23.170.601,96	0,5%	25,4%	20,48%	R\$ 1.203.472,31	R\$ 734.472,07	-R\$ 469.000,24	R\$ 793.229,84	-R\$ 410.242,47
	SUB TOTAL OUTROS	R\$ 294.890.067,22	5,8%	13,0%		R\$ 3.757.855,60	R\$ 4.016.709,41	R\$ 258.853,81	R\$ 4.338.046,16	R\$ 580.190,56
PRODUTOS DE HIGIENE	Sabonete	R\$ 45.845.722,92	0,9%	26,2%	7,53%	R\$ 902.695,05	R\$ 1.499.118,57	R\$ 596.423,52	R\$ 1.619.048,06	R\$ 716.353,00
	Papel higiênico	R\$ 63.129.986,15	1,2%	23,3%	20,48%	R\$ 3.018.839,31	R\$ 1.842.379,88	-R\$ 1.176.459,44	R\$ 1.989.770,27	-R\$ 1.029.069,05
	Creme dental	R\$ 27.173.830,54	0,5%	26,4%	20,48%	R\$ 1.469.335,96	R\$ 896.727,09	-R\$ 572.608,87	R\$ 968.465,26	-R\$ 500.870,70
	Demais produtos para higiene bucal	R\$ 17.712.321,19	0,3%	31,3%	20,48%	R\$ 1.133.732,17	R\$ 691.910,07	-R\$ 441.822,09	R\$ 747.262,88	-R\$ 386.469,29
		SUB TOTAL PRODUTOS DE HIGIENE	R\$ 153.861.860,80	3,6%	24,5%		R\$ 6.524.602,49	R\$ 4.930.135,61	-R\$ 1.594.466,88	R\$ 5.324.546,46
	TOTAL CESTA BÁSICA	R\$ 2.376.568.836,25	47,2%	21,5%		R\$ 38.034.795,05	R\$ 54.695.166,94	R\$ 16.660.371,89	R\$ 59.070.780,29	R\$ 21.035.985,25

43,80%

55,3%

AVALIAÇÃO DO IMPACTO DA REFORMA TRIBUTÁRIA NA CESTA BÁSICA										
CATEGORIAS	MERCADORIAS	FATURAMENTO ANUAL (R\$)	REPRESENTATIVIDADE SOBRE FATURAMENTO TOTAL (%)	MARGEM DE LUCRO (%)	12,50%					
					CARGA TRIBUTÁRIA ATUAL	CARGA TRIBUTÁRIA IVA 12,50%	IMPACTO - CENÁRIO ATUAL x IVA 12,50%	CARGA TRIBUTÁRIA IVA 13,50%	IMPACTO - CENÁRIO ATUAL x IVA 13,50%	
PROTEÍNA	Carne bovina	R\$ 505.585.962,80	9,9%	15,1%	7,53%	R\$ 5.736.326,70	R\$ 9.526.399,70	R\$ 3.790.073,00	R\$ 10.288.511,68	R\$ 4.552.184,98
	Carne de frango	R\$ 151.018.884,93	3,0%	24,4%	7,53%	R\$ 2.778.516,82	R\$ 4.614.322,58	R\$ 1.835.805,76	R\$ 4.983.468,38	R\$ 2.204.951,56
	Carne suína	R\$ 100.949.777,72	2,0%	29,9%	7,53%	R\$ 2.269.529,93	R\$ 3.769.040,78	R\$ 1.499.510,85	R\$ 4.070.564,04	R\$ 1.801.034,11
	Ovos	R\$ 48.183.532,91	0,9%	19,3%	0,00%	R\$ 0,00	R\$ 1.162.334,88	R\$ 1.162.334,88	R\$ 1.255.321,67	R\$ 1.255.321,67
	Peixe	R\$ 27.076.565,19	0,5%	21,7%	0,00%	R\$ 0,00	R\$ 735.176,42	R\$ 735.176,42	R\$ 793.990,54	R\$ 793.990,54
	SUB TOTAL PROTEÍNA	R\$ 832.814.723,55	16,3%	22,1%		R\$ 10.784.373,45	R\$ 19.807.274,37	R\$ 9.022.900,91	R\$ 21.391.856,32	R\$ 10.607.482,86
FARINHAS E MASSAS	Farinha de trigo	R\$ 10.484.247,78	0,2%	18,2%	7,53%	R\$ 143.813,61	R\$ 238.833,32	R\$ 95.019,71	R\$ 257.939,99	R\$ 114.126,38
	Farinha de mandioca	R\$ 2.172.048,37	0,0%	35,8%	7,53%	R\$ 58.528,53	R\$ 97.199,16	R\$ 38.670,64	R\$ 104.975,10	R\$ 46.446,57
	Farinha de milho	R\$ 1.509.345,35	0,0%	33,1%	7,53%	R\$ 37.649,24	R\$ 62.524,63	R\$ 24.875,39	R\$ 67.526,60	R\$ 29.877,36
	Massas alimentícias	R\$ 28.512.072,38	0,6%	23,2%	7,53%	R\$ 498.751,56	R\$ 828.283,84	R\$ 329.532,28	R\$ 894.546,55	R\$ 395.794,99
	Pão francês	R\$ 31.516.577,51	0,6%	67,6%	20,48%	R\$ 4.363.150,48	R\$ 2.662.805,07	-R\$ 1.700.345,41	R\$ 2.875.829,48	-R\$ 1.487.321,00
	SUB TOTAL MASSAS E FARINHA	R\$ 74.194.291,39	1,5%	35,6%		R\$ 5.101.893,42	R\$ 3.889.646,03	-R\$ 1.212.247,39	R\$ 4.200.817,72	-R\$ 901.075,71
LATICÍNIOS	Leite UHT	R\$ 211.393.585,32	4,1%	1,5%	13,64%	R\$ 441.781,06	R\$ 404.965,97	-R\$ 36.815,09	R\$ 437.363,25	-R\$ 4.417,81
	Leite em pó	R\$ 14.515.843,99	0,3%	17,0%	20,48%	R\$ 506.243,76	R\$ 308.957,59	-R\$ 197.286,17	R\$ 333.674,19	-R\$ 172.569,56
	Iogurte	R\$ 68.635.789,21	1,3%	27,4%	13,64%	R\$ 2.560.941,59	R\$ 2.347.529,79	-R\$ 213.411,80	R\$ 2.535.332,18	-R\$ 25.609,42
	Leite fermentado	R\$ 15.984.739,69	0,3%	28,7%	20,48%	R\$ 939.886,19	R\$ 573.607,01	-R\$ 366.279,18	R\$ 619.495,57	-R\$ 320.390,61
	Queijos tipo mozzarella, minas, prato, queijo de coalho, ricota, requeijão, queijo provolone, queijo parmesão e queijo fresco não maturado	R\$ 48.344.500,96	0,9%	24,8%		R\$ 901.341,98		R\$ 595.529,52	R\$ 1.616.621,22	R\$ 715.279,24
	Manteiga	R\$ 18.287.790,28	0,4%	28,1%	7,53%	R\$ 386.956,15	R\$ 642.623,61	R\$ 255.667,46	R\$ 694.033,50	R\$ 307.077,35
		SUB TOTAL LATICÍNIOS	R\$ 377.162.249,45	7,4%	21,3%		R\$ 5.737.150,73	R\$ 5.774.555,47	R\$ 37.404,75	R\$ 6.236.519,91
FLV	Frutas	R\$ 244.926.586,47	4,8%	25,8%	0,00%	R\$ 0,00	R\$ 7.913.961,21	R\$ 7.913.961,21	R\$ 8.547.078,10	R\$ 8.547.078,10
	Legumes	R\$ 208.408.384,12	4,1%	21,2%	0,00%	R\$ 0,00	R\$ 5.509.897,80	R\$ 5.509.897,80	R\$ 5.950.689,63	R\$ 5.950.689,63
	Verduras	R\$ 34.911.449,14	0,7%	27,8%	0,00%	R\$ 0,00	R\$ 1.215.036,62	R\$ 1.215.036,62	R\$ 1.312.239,55	R\$ 1.312.239,55
		SUB TOTAL FLV	R\$ 488.246.419,73	9,6%	24,9%		R\$ 0,00	R\$ 14.638.895,63	R\$ 14.638.895,63	R\$ 15.810.007,28
CEREAIS E LEGUMINOSAS	Arroz	R\$ 102.329.288,06	2,0%	6,7%	7,53%	R\$ 515.398,65	R\$ 855.929,90	R\$ 340.531,25	R\$ 924.404,30	R\$ 409.005,64
	Feijão	R\$ 53.069.936,05	1,0%	11,8%	7,53%	R\$ 470.894,07	R\$ 782.020,51	R\$ 311.126,44	R\$ 844.582,15	R\$ 373.688,08
	SUB TOTAL CEREAIS E LEGUMINOSAS	R\$ 155.399.224,11	3,0%	9,2%		R\$ 986.292,72	R\$ 1.637.950,42	R\$ 651.657,69	R\$ 1.768.986,45	R\$ 782.693,73
OUTROS	Café	R\$ 119.817.737,04	2,3%	16,7%	7,53%	R\$ 1.510.559,15	R\$ 2.508.607,17	R\$ 998.048,01	R\$ 2.709.295,74	R\$ 1.198.736,59
	Açúcar	R\$ 45.257.336,90	0,9%	6,4%	7,53%	R\$ 217.778,91	R\$ 361.668,55	R\$ 143.889,64	R\$ 390.602,03	R\$ 172.823,12
	Óleo de soja	R\$ 96.075.048,05	1,9%	1,8%	7,53%	R\$ 130.034,10	R\$ 215.949,48	R\$ 85.915,39	R\$ 233.225,44	R\$ 103.191,34
	Óleo vegetal	R\$ 10.569.343,27	0,2%	14,8%	7,53%	R\$ 118.028,82	R\$ 196.012,14	R\$ 77.983,32	R\$ 211.693,11	R\$ 93.664,30
	Margarina	R\$ 23.170.601,96	0,5%	25,4%	7,53%	R\$ 442.262,75	R\$ 734.472,07	R\$ 292.209,32	R\$ 793.229,84	R\$ 350.967,08
	SUB TOTAL OUTROS	R\$ 294.890.067,22	5,8%	13,0%		R\$ 2.418.663,73	R\$ 4.016.709,41	R\$ 1.598.045,68	R\$ 4.338.046,16	R\$ 1.919.382,43
PRODUTOS DE HIGIENE	Sabonete	R\$ 45.845.722,92	0,9%	26,2%	7,53%	R\$ 902.695,05	R\$ 1.499.118,57	R\$ 596.423,52	R\$ 1.619.048,06	R\$ 716.353,00
	Papel higiênico	R\$ 63.129.986,15	1,2%	23,3%	7,53%	R\$ 1.109.390,03	R\$ 1.842.379,88	R\$ 732.989,84	R\$ 1.989.770,27	R\$ 880.380,23
	Creme dental	R\$ 27.173.830,54	0,5%	26,4%	7,53%	R\$ 539.964,70	R\$ 896.727,09	R\$ 356.762,39	R\$ 968.465,26	R\$ 428.500,56
	Demais produtos para higiene bucal	R\$ 17.712.321,19	0,3%	31,3%	20,48%	R\$ 1.133.732,17	R\$ 691.910,07	-R\$ 441.822,09	R\$ 747.262,88	-R\$ 386.469,29
		SUB TOTAL PRODUTOS DE HIGIENE	R\$ 153.861.860,80	3,6%	24,5%		R\$ 3.685.781,95	R\$ 4.930.135,61	R\$ 1.244.353,66	R\$ 5.324.546,46
TOTAL CESTA BÁSICA		R\$ 2.376.568.836,25	47,2%	21,5%		R\$ 28.714.156,01	R\$ 54.695.166,94	R\$ 25.981.010,93	R\$ 59.070.780,29	R\$ 30.356.624,28

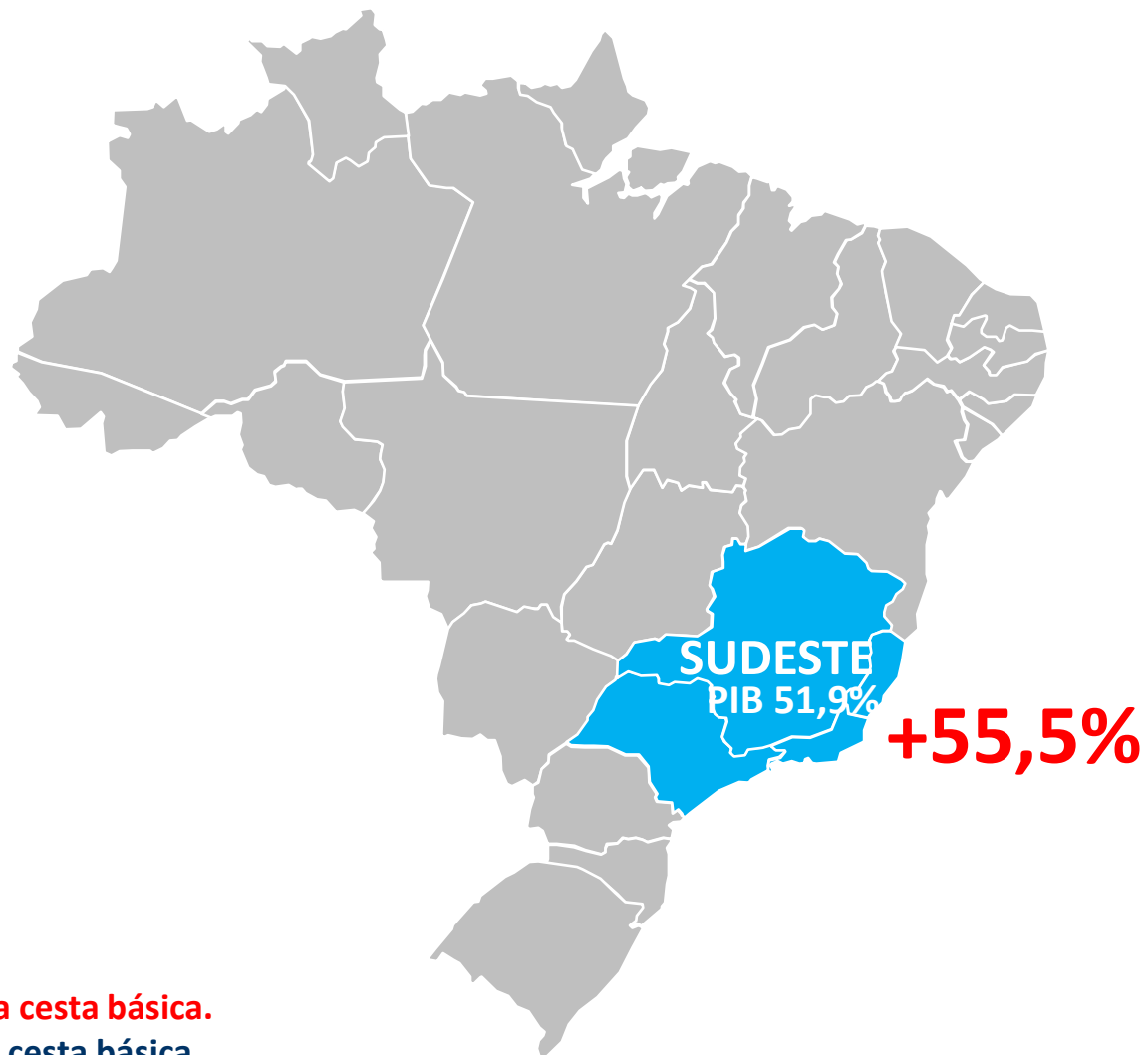
90,48%

105,72%

AUMENTO DOS TRIBUTOS SOBRE CESTA BÁSICA NO BRASIL COM A REFORMA TRIBUTÁRIA



Estados da região Sudeste



Aumento da carga tributária sobre a cesta básica.

Redução da carga tributária sobre a cesta básica.

Fonte: ABRAS = Associação Brasileira de Supermercados

MINAS GERAIS - INCREMENTO DA CARGA TRIBUTÁRIA +81,48



AVALIAÇÃO DO IMPACTO DA REFORMA TRIBUTÁRIA NA CESTA BÁSICA										
CATEGORIAS	MERCADORIAS	FATURAMENTO ANUAL (R\$)	REPRESENTATIVIDADE SOBRE FATURAMENTO TOTAL (%)	MARGEM DE LUCRO (%)	12,50%					
					CARGA TRIBUTÁRIA ATUAL	CARGA TRIBUTÁRIA IVA 12,50%	IMPACTO - CENÁRIO ATUAL x IVA 12,50%	CARGA TRIBUTÁRIA IVA 13,50%	IMPACTO - CENÁRIO ATUAL x IVA 13,50%	
PROTEÍNA	Carne bovina	R\$ 505.585.962,80	9,9%	15,1%	7,53%	R\$ 5.736.326,70	R\$ 9.526.399,70	R\$ 3.790.073,00	R\$ 10.288.511,68	R\$ 4.552.184,98
	Carne de frango	R\$ 151.018.884,93	3,0%	24,4%	7,53%	R\$ 2.778.516,82	R\$ 4.614.322,58	R\$ 1.835.805,76	R\$ 4.983.468,38	R\$ 2.204.951,56
	Carne suína	R\$ 100.949.777,72	2,0%	29,9%	7,53%	R\$ 2.269.529,93	R\$ 3.769.040,78	R\$ 1.499.510,85	R\$ 4.070.564,04	R\$ 1.801.034,11
	Ovos	R\$ 48.183.532,91	0,9%	19,3%	0,00%	R\$ 0,00	R\$ 1.162.334,88	R\$ 1.162.334,88	R\$ 1.255.321,67	R\$ 1.255.321,67
	Peixe	R\$ 27.076.565,19	0,5%	21,7%	7,53%	R\$ 442.686,88	R\$ 735.176,42	R\$ 292.489,55	R\$ 793.990,54	R\$ 351.303,66
	SUB TOTAL PROTEÍNA	R\$ 832.814.723,55	16,3%	22,1%		R\$ 11.227.060,33	R\$ 19.807.274,37	R\$ 8.580.214,03	R\$ 21.391.856,32	R\$ 10.164.795,98
FARINHAS E MASSAS	Farinha de trigo	R\$ 10.484.247,78	0,2%	18,2%	7,53%	R\$ 143.813,61	R\$ 238.833,32	R\$ 95.019,71	R\$ 257.939,99	R\$ 114.126,38
	Farinha de mandioca	R\$ 2.172.048,37	0,0%	35,8%	0,00%	R\$ 0,00	R\$ 97.199,16	R\$ 97.199,16	R\$ 104.975,10	R\$ 104.975,10
	Farinha de milho	R\$ 1.509.345,35	0,0%	33,1%	7,53%	R\$ 37.649,24	R\$ 62.524,63	R\$ 24.875,39	R\$ 67.526,60	R\$ 29.877,36
	Massas alimentícias	R\$ 28.512.072,38	0,6%	23,2%	7,53%	R\$ 498.751,56	R\$ 828.283,84	R\$ 329.532,28	R\$ 894.546,55	R\$ 395.794,99
	Pão francês	R\$ 31.516.577,51	0,6%	67,6%	7,53%	R\$ 1.603.409,51	R\$ 2.662.805,07	R\$ 1.059.395,57	R\$ 2.875.829,48	R\$ 1.272.419,97
	SUB TOTAL MASSAS E FARINHA	R\$ 74.194.291,39	1,5%	35,6%		R\$ 2.283.623,92	R\$ 3.889.646,03	R\$ 1.606.022,11	R\$ 4.200.817,72	R\$ 1.917.193,80
LATICÍNIOS	Leite UHT	R\$ 211.393.585,32	4,1%	1,5%	0,00%	R\$ 0,00	R\$ 404.965,97	R\$ 404.965,97	R\$ 437.363,25	R\$ 437.363,25
	Leite em pó	R\$ 14.515.843,99	0,3%	17,0%	21,95%	R\$ 542.559,67	R\$ 308.957,59	-R\$ 233.602,08	R\$ 333.674,19	-R\$ 208.885,47
	logurte	R\$ 68.635.789,21	1,3%	27,4%	7,53%	R\$ 1.413.566,33	R\$ 2.347.529,79	R\$ 933.963,47	R\$ 2.535.332,12	R\$ 1.121.765,85
	Leite fermentado	R\$ 15.984.739,69	0,3%	28,7%	7,53%	R\$ 345.397,77	R\$ 573.607,01	R\$ 228.209,24	R\$ 619.495,57	R\$ 274.097,80
	Queijos tipo mozzarella, minas, prato, queijo de coalho, ricota, requeijão, queijo provolone, queijo parmesão e queijo fresco não maturado	R\$ 48.344.500,96	0,9%	24,8%	7,53%	R\$ 901.341,98	R\$ 1.496.871,50	R\$ 595.529,52	R\$ 1.616.621,22	R\$ 715.279,24
	Manteiga	R\$ 18.287.790,28	0,4%	28,1%	7,53%	R\$ 386.956,15	R\$ 642.623,61	R\$ 255.667,46	R\$ 694.033,50	R\$ 307.077,35
SUB TOTAL LATICÍNIOS	R\$ 377.162.249,45	7,4%	21,3%		R\$ 3.589.821,89	R\$ 5.774.555,47	R\$ 2.184.733,58	R\$ 6.236.519,91	R\$ 2.646.698,02	
FLV	Frutas	R\$ 244.926.586,47	4,8%	25,8%	0,00%	R\$ 0,00	R\$ 7.913.961,21	R\$ 7.913.961,21	R\$ 8.547.078,10	R\$ 8.547.078,10
	Legumes	R\$ 208.408.384,12	4,1%	21,2%	0,00%	R\$ 0,00	R\$ 5.509.897,80	R\$ 5.509.897,80	R\$ 5.950.689,63	R\$ 5.950.689,63
	Verduras	R\$ 34.911.449,14	0,7%	27,8%	0,00%	R\$ 0,00	R\$ 1.215.036,62	R\$ 1.215.036,62	R\$ 1.312.239,55	R\$ 1.312.239,55
	SUB TOTAL FLV	R\$ 488.246.419,73	9,6%	24,9%		R\$ 0,00	R\$ 14.638.895,63	R\$ 14.638.895,63	R\$ 15.810.007,28	R\$ 15.810.007,28
CEREAIS E LEGUMINOSAS	Arroz	R\$ 102.329.288,06	2,0%	6,7%	7,53%	R\$ 515.398,65	R\$ 855.929,90	R\$ 340.531,25	R\$ 924.404,30	R\$ 409.005,64
	Feijão	R\$ 53.069.936,05	1,0%	11,8%	0,00%	R\$ 0,00	R\$ 782.020,51	R\$ 782.020,51	R\$ 844.582,15	R\$ 844.582,15
	Trigo	NA	NA	NA	21,95%	NA	NA	NA	NA	NA
SUB TOTAL CEREAIS E LEGUMINOSAS	R\$ 155.399.224,11	3,0%	9,2%		R\$ 515.398,65	R\$ 1.637.950,42	R\$ 1.122.551,76	R\$ 1.768.986,45	R\$ 1.253.587,80	
OUTROS	Café	R\$ 119.817.737,04	2,3%	16,7%	7,53%	R\$ 1.510.559,15	R\$ 2.508.607,17	R\$ 998.048,01	R\$ 2.709.295,74	R\$ 1.198.736,59
	Açúcar	R\$ 45.257.336,90	0,9%	6,4%	7,53%	R\$ 217.778,91	R\$ 361.668,55	R\$ 143.889,64	R\$ 390.602,03	R\$ 172.823,12
	Óleo de soja	R\$ 96.075.048,05	1,9%	1,8%	7,53%	R\$ 130.034,10	R\$ 215.949,48	R\$ 85.915,39	R\$ 233.225,44	R\$ 103.191,34
	Óleo vegetal	R\$ 10.569.343,27	0,2%	14,8%	7,53%	R\$ 118.028,82	R\$ 196.012,14	R\$ 77.983,32	R\$ 211.693,11	R\$ 93.664,30
	Margarina	R\$ 23.170.601,96	0,5%	25,4%	7,53%	R\$ 442.262,75	R\$ 734.472,07	R\$ 292.209,32	R\$ 793.229,84	R\$ 350.967,07
	SUB TOTAL OUTROS	R\$ 294.890.067,22	5,8%	13,0%		R\$ 2.418.663,73	R\$ 4.016.709,41	R\$ 1.598.045,68	R\$ 4.338.046,16	R\$ 1.919.382,43
PRODUTOS DE HIGIENE	Sabonete	R\$ 45.845.722,92	0,9%	26,2%	21,95%	R\$ 2.632.598,46	R\$ 1.499.118,57	-R\$ 1.133.479,89	R\$ 1.619.048,06	-R\$ 1.013.550,41
	Papel higiênico	R\$ 63.129.986,15	1,2%	23,3%	21,95%	R\$ 3.235.398,80	R\$ 1.842.379,88	-R\$ 1.393.018,93	R\$ 1.989.770,27	-R\$ 1.245.628,54
	Creme dental	R\$ 27.173.830,54	0,5%	26,4%	33,33%	R\$ 2.391.272,24	R\$ 896.727,09	-R\$ 1.494.545,15	R\$ 968.465,26	-R\$ 1.422.806,98
	Demais produtos para higiene bucal	R\$ 17.712.321,19	0,3%	31,3%	33,33%	R\$ 1.845.093,53	R\$ 691.910,07	-R\$ 1.153.183,45	R\$ 747.262,88	-R\$ 1.097.830,65
	SUB TOTAL PRODUTOS DE HIGIENE	R\$ 153.861.860,80	3,6%	24,5%		R\$ 10.104.363,04	R\$ 4.930.135,61	-R\$ 5.174.227,43	R\$ 5.324.546,46	-R\$ 4.779.816,58
TOTAL CESTA BÁSICA		R\$ 2.376.568.836,25	47,2%	21,5%		R\$ 30.138.931,57	R\$ 54.695.166,94	R\$ 24.556.235,37	R\$ 59.070.780,29	R\$ 28.931.848,72

81,48%

95,99%

ESPÍRITO SANTO - INCREMENTO DA CARGA TRIBUTÁRIA +66,72



AVALIAÇÃO DO IMPACTO DA REFORMA TRIBUTÁRIA NA CESTA BÁSICA										
CATEGORIAS	MERCADORIAS	FATURAMENTO ANUAL (R\$)	REPRESENTATIVIDADE SOBRE FATURAMENTO TOTAL (%)	MARGEM DE LUCRO (%)	12,50%					
					CARGA TRIBUTÁRIA ATUAL	CARGA TRIBUTÁRIA IVA 12,50%	IMPACTO - CENÁRIO ATUAL x IVA 12,50%	CARGA TRIBUTÁRIA IVA 13,50%	IMPACTO - CENÁRIO ATUAL x IVA 13,50%	
PROTEÍNA	Carne bovina	R\$ 505.585.962,80	9,9%	15,1%	7,53%	R\$ 5.736.326,70	R\$ 9.526.399,70	R\$ 3.790.073,00	R\$ 10.288.511,68	R\$ 4.552.184,98
	Carne de frango	R\$ 151.018.884,93	3,0%	24,4%	7,53%	R\$ 2.778.516,82	R\$ 4.614.322,58	R\$ 1.835.805,76	R\$ 4.983.468,38	R\$ 2.204.951,56
	Carne suína	R\$ 100.949.777,72	2,0%	29,9%	7,53%	R\$ 2.269.529,93	R\$ 3.769.040,78	R\$ 1.499.510,85	R\$ 4.070.564,04	R\$ 1.801.034,11
	Ovos	R\$ 48.183.532,91	0,9%	19,3%	0,00%	R\$ 0,00	R\$ 1.162.334,88	R\$ 1.162.334,88	R\$ 1.255.321,67	R\$ 1.255.321,67
	Peixe	R\$ 27.076.565,19	0,5%	21,7%	7,53%	R\$ 442.686,88	R\$ 735.176,42	R\$ 292.489,55	R\$ 793.990,54	R\$ 351.303,66
	SUB TOTAL PROTEÍNA	R\$ 832.814.723,55	16,3%	22,1%		R\$ 11.227.060,33	R\$ 19.807.274,37	R\$ 8.580.214,03	R\$ 21.391.856,32	R\$ 10.164.795,98
FARINHAS E MASSAS	Farinha de trigo	R\$ 10.484.247,78	0,2%	18,2%	7,53%	R\$ 143.813,61	R\$ 238.833,32	R\$ 95.019,71	R\$ 257.939,99	R\$ 114.126,38
	Farinha de mandioca	R\$ 2.172.048,37	0,0%	35,8%	7,53%	R\$ 58.528,53	R\$ 97.199,16	R\$ 38.670,64	R\$ 104.975,10	R\$ 46.446,57
	Farinha de milho	R\$ 1.509.345,35	0,0%	33,1%	7,53%	R\$ 37.649,24	R\$ 62.524,63	R\$ 24.875,39	R\$ 67.526,60	R\$ 29.877,36
	Massas alimentícias	R\$ 28.512.072,38	0,6%	23,2%	0,00%	R\$ 0,00	R\$ 828.283,84	R\$ 828.283,84	R\$ 894.546,55	R\$ 894.546,55
	Pão francês	R\$ 31.516.577,51	0,6%	67,6%	7,53%	R\$ 1.603.409,51	R\$ 2.662.805,07	R\$ 1.059.395,57	R\$ 2.875.829,48	R\$ 1.272.419,97
	SUB TOTAL MASSAS E FARINHA	R\$ 74.194.291,39	1,5%	35,6%		R\$ 1.843.400,89	R\$ 3.889.646,03	R\$ 2.046.245,15	R\$ 4.200.817,72	R\$ 2.357.416,83
LATICÍNIOS	Leite UHT	R\$ 211.393.585,32	4,1%	1,5%	0,00%	R\$ 0,00	R\$ 404.965,97	R\$ 404.965,97	R\$ 437.363,25	R\$ 437.363,25
	Leite em pó	R\$ 14.515.843,99	0,3%	17,0%	7,53%	R\$ 186.038,98	R\$ 308.957,59	R\$ 122.918,61	R\$ 333.674,19	R\$ 147.635,22
	logurte	R\$ 68.635.789,21	1,3%	27,4%	20,48%	R\$ 3.846.554,84	R\$ 2.347.529,79	-R\$ 1.499.025,05	R\$ 2.535.332,18	-R\$ 1.311.222,66
	Leite fermentado	R\$ 15.984.739,69	0,3%	28,7%	20,48%	R\$ 939.886,19	R\$ 573.607,01	-R\$ 366.279,18	R\$ 619.495,57	-R\$ 320.390,61
	Queijos tipo mozzarella, minas, prato, queijo de coalho, ricota, requeijão, queijo provolone, queijo parmesão e queijo fresco não maturado	R\$ 48.344.500,96	0,9%	24,8%	20,48%	R\$ 2.452.705,11	R\$ 1.496.871,50	-R\$ 955.833,61	R\$ 1.616.621,22	-R\$ 836.083,89
	Manteiga	R\$ 18.287.790,28	0,4%	28,1%	20,48%	R\$ 1.052.973,63	R\$ 642.623,61	-R\$ 410.350,02	R\$ 694.033,50	-R\$ 358.940,13
SUB TOTAL LATICÍNIOS	R\$ 377.162.249,45	7,4%	21,3%		R\$ 8.478.158,74	R\$ 5.774.555,47	-R\$ 2.703.603,27	R\$ 6.236.519,91	-R\$ 2.241.638,83	
FLV	Frutas	R\$ 244.926.586,47	4,8%	25,8%	0,00%	R\$ 0,00	R\$ 7.913.961,21	R\$ 7.913.961,21	R\$ 8.547.078,10	R\$ 8.547.078,10
	Legumes	R\$ 208.408.384,12	4,1%	21,2%	0,00%	R\$ 0,00	R\$ 5.509.897,80	R\$ 5.509.897,80	R\$ 5.950.689,63	R\$ 5.950.689,63
	Verduras	R\$ 34.911.449,14	0,7%	27,8%	0,00%	R\$ 0,00	R\$ 1.215.036,62	R\$ 1.215.036,62	R\$ 1.312.239,55	R\$ 1.312.239,55
	SUB TOTAL FLV	R\$ 488.246.419,73	9,6%	24,9%		R\$ 0,00	R\$ 14.638.895,63	R\$ 14.638.895,63	R\$ 15.810.007,28	R\$ 15.810.007,28
CEREAIS E LEGUMINOSAS	Arroz	R\$ 102.329.288,06	2,0%	6,7%	0,00%	R\$ 0,00	R\$ 855.929,90	R\$ 855.929,90	R\$ 924.404,30	R\$ 924.404,30
	Feijão	R\$ 53.069.936,05	1,0%	11,8%	0,00%	R\$ 0,00	R\$ 782.020,51	R\$ 782.020,51	R\$ 844.582,15	R\$ 844.582,15
	SUB TOTAL CEREAIS E LEGUMINOSAS	R\$ 155.399.224,11	3,0%	9,2%		R\$ 0,00	R\$ 1.637.950,42	R\$ 1.637.950,42	R\$ 1.768.986,45	R\$ 1.768.986,45
OUTROS	Café	R\$ 119.817.737,04	2,3%	16,7%	7,53%	R\$ 1.510.559,15	R\$ 2.508.607,17	R\$ 998.048,01	R\$ 2.709.295,74	R\$ 1.198.736,59
	Açúcar	R\$ 45.257.336,90	0,9%	6,4%	7,53%	R\$ 217.778,91	R\$ 361.668,55	R\$ 143.889,64	R\$ 390.602,03	R\$ 172.823,12
	Óleo de soja	R\$ 96.075.048,05	1,9%	1,8%	7,53%	R\$ 130.034,10	R\$ 215.949,48	R\$ 85.915,39	R\$ 233.225,44	R\$ 103.191,34
	Óleo vegetal	R\$ 10.569.343,27	0,2%	14,8%	7,53%	R\$ 118.028,82	R\$ 196.012,14	R\$ 77.983,32	R\$ 211.693,11	R\$ 93.664,30
	Margarina	R\$ 23.170.601,96	0,5%	25,4%	20,48%	R\$ 1.203.472,31	R\$ 734.472,07	-R\$ 469.000,24	R\$ 793.229,84	-R\$ 410.242,47
SUB TOTAL OUTROS	R\$ 294.890.067,22	5,8%	13,0%		R\$ 3.179.873,29	R\$ 4.016.709,41	R\$ 836.836,12	R\$ 4.338.046,16	R\$ 1.158.172,87	
PRODUTOS DE HIGIENE	Sabonete	R\$ 45.845.722,92	0,9%	26,2%	20,48%	R\$ 2.456.387,05	R\$ 1.499.118,57	-R\$ 957.268,48	R\$ 1.619.048,06	-R\$ 837.339,00
	Papel higiênico	R\$ 63.129.986,15	1,2%	23,3%	20,48%	R\$ 3.018.839,31	R\$ 1.842.379,88	-R\$ 1.176.459,44	R\$ 1.989.770,27	-R\$ 1.029.069,05
	Creme dental	R\$ 27.173.830,54	0,5%	26,4%	20,48%	R\$ 1.469.335,96	R\$ 896.727,09	-R\$ 572.608,87	R\$ 968.465,26	-R\$ 500.870,70
	Demais produtos para higiene bucal	R\$ 17.712.321,19	0,3%	31,3%	20,48%	R\$ 1.133.732,17	R\$ 691.910,07	-R\$ 441.822,09	R\$ 747.262,88	-R\$ 386.469,29
	SUB TOTAL PRODUTOS DE HIGIENE	R\$ 153.861.860,80	3,6%	24,5%		R\$ 8.078.294,49	R\$ 4.930.135,61	-R\$ 3.148.158,88	R\$ 5.324.546,46	-R\$ 2.753.748,03
TOTAL CESTA BÁSICA		R\$ 2.376.568.836,25	47,2%	21,5%		R\$ 32.806.787,75	R\$ 54.695.166,94	R\$ 21.888.379,19	R\$ 59.070.780,29	R\$ 26.263.992,55

66,72%

80,06%

RIO DE JANEIRO - INCREMENTO DA CARGA TRIBUTÁRIA +81,81%



AVALIAÇÃO DO IMPACTO DA REFORMA TRIBUTÁRIA NA CESTA BÁSICA											
CATEGORIAS	MERCADORIAS	FATURAMENTO ANUAL (R\$)	REPRESENTATIVIDADE SOBRE FATURAMENTO TOTAL (%)	MARGEM DE LUCRO (%)	12,50%						
						CARGA TRIBUTÁRIA ATUAL	CARGA TRIBUTÁRIA IVA 12,50%	IMPACTO - CENÁRIO ATUAL x IVA 12,50%	CARGA TRIBUTÁRIA IVA 13,50%	IMPACTO - CENÁRIO ATUAL x IVA 13,50%	
PROTEÍNA	Carne bovina	R\$ 505.585.962,80	9,9%	15,1%	7,53%	R\$ 5.736.326,70	R\$ 9.526.399,70	R\$ 3.790.073,00	R\$ 10.288.511,68	R\$ 4.552.184,98	
	Carne de frango	R\$ 151.018.884,93	3,0%	24,4%	0,00%	R\$ 0,00	R\$ 4.614.322,58	R\$ 4.614.322,58	R\$ 4.983.468,38	R\$ 4.983.468,38	
	Carne suína	R\$ 100.949.777,72	2,0%	29,9%	7,53%	R\$ 2.269.529,93	R\$ 3.769.040,78	R\$ 1.499.510,85	R\$ 4.070.564,04	R\$ 1.801.034,11	
	Ovos	R\$ 48.183.532,91	0,9%	19,3%	0,00%	R\$ 0,00	R\$ 1.162.334,88	R\$ 1.162.334,88	R\$ 1.255.321,67	R\$ 1.255.321,67	
	Peixe	R\$ 27.076.565,19	0,5%	21,7%	7,53%	R\$ 442.686,88	R\$ 735.176,42	R\$ 292.489,55	R\$ 793.990,54	R\$ 351.303,66	
	SUB TOTAL PROTEÍNA	R\$ 832.814.723,55	16,3%	22,1%			R\$ 8.448.543,51	R\$ 19.807.274,37	R\$ 11.358.730,85	R\$ 21.391.856,32	R\$ 12.943.312,80
FARINHAS E MASSAS	Farinha de trigo	R\$ 10.484.247,78	0,2%	18,2%	7,53%	R\$ 143.813,61	R\$ 238.833,32	R\$ 95.019,71	R\$ 257.939,99	R\$ 114.126,38	
	Farinha de mandioca	R\$ 2.172.048,37	0,0%	35,8%	7,53%	R\$ 58.528,53	R\$ 97.199,16	R\$ 38.670,64	R\$ 104.975,10	R\$ 46.446,57	
	Farinha de milho	R\$ 1.509.345,35	0,0%	33,1%	7,53%	R\$ 37.649,24	R\$ 62.524,63	R\$ 24.875,39	R\$ 67.526,60	R\$ 29.877,36	
	Massas alimentícias	R\$ 28.512.072,38	0,6%	23,2%	7,53%	R\$ 498.751,56	R\$ 828.283,84	R\$ 329.532,28	R\$ 894.546,55	R\$ 395.794,99	
	Pão francês	R\$ 31.516.577,51	0,6%	67,6%	7,53%	R\$ 1.603.409,51	R\$ 2.662.805,07	R\$ 1.059.395,57	R\$ 2.875.829,48	R\$ 1.272.419,97	
	SUB TOTAL MASSAS E FARINHA	R\$ 74.194.291,39	1,5%	35,6%			R\$ 2.342.152,45	R\$ 3.889.646,03	R\$ 1.547.493,58	R\$ 4.200.817,72	R\$ 1.858.665,27
LATICÍNIOS	Leite UHT	R\$ 211.393.585,32	4,1%	1,5%	25,00%	R\$ 809.931,94	R\$ 404.965,97	-R\$ 404.965,97	R\$ 437.363,25	-R\$ 372.568,69	
	Leite em pó	R\$ 14.515.843,99	0,3%	17,0%	25,00%	R\$ 617.915,18	R\$ 308.957,59	-R\$ 308.957,59	R\$ 333.674,19	-R\$ 284.240,98	
	Iogurte	R\$ 68.635.789,21	1,3%	27,4%	25,00%	R\$ 4.695.059,59	R\$ 2.347.529,79	-R\$ 2.347.529,79	R\$ 2.535.332,18	-R\$ 2.159.727,41	
	Leite fermentado	R\$ 15.984.739,69	0,3%	28,7%	25,00%	R\$ 1.147.214,02	R\$ 573.607,01	-R\$ 573.607,01	R\$ 619.495,57	-R\$ 527.718,45	
	Queijos tipo mozzarella, minas, prato, queijo de coalho, ricota, requeijão, queijo provolone, queijo parmesão e queijo fresco não maturado	R\$ 48.344.500,96	0,9%	24,8%	25,00%	R\$ 2.993.743,00	R\$ 1.496.871,50	-R\$ 1.496.871,50	R\$ 1.616.621,22	-R\$ 1.377.121,78	
	Manteiga	R\$ 18.287.790,28	0,4%	28,1%	25,00%	R\$ 1.285.247,23	R\$ 642.623,61	-R\$ 642.623,61	R\$ 694.033,50	-R\$ 591.213,72	
SUB TOTAL LATICÍNIOS	R\$ 377.162.249,45	7,4%	21,3%			R\$ 11.549.110,95	R\$ 5.774.555,47	-R\$ 5.774.555,47	R\$ 6.236.519,91	-R\$ 5.312.591,03	
FLV	Frutas	R\$ 244.926.586,47	4,8%	25,8%	0,00%	R\$ 0,00	R\$ 7.913.961,21	R\$ 7.913.961,21	R\$ 8.547.078,10	R\$ 8.547.078,10	
	Legumes	R\$ 208.408.384,12	4,1%	21,2%	0,00%	R\$ 0,00	R\$ 5.509.897,80	R\$ 5.509.897,80	R\$ 5.950.689,63	R\$ 5.950.689,63	
	Verduras	R\$ 34.911.449,14	0,7%	27,8%	0,00%	R\$ 0,00	R\$ 1.215.036,62	R\$ 1.215.036,62	R\$ 1.312.239,55	R\$ 1.312.239,55	
	SUB TOTAL FLV	R\$ 488.246.419,73	9,6%	24,9%			R\$ 0,00	R\$ 14.638.895,63	R\$ 14.638.895,63	R\$ 15.810.007,28	R\$ 15.810.007,28
CEREAIS E LEGUMINOSAS	Arroz	R\$ 102.329.288,06	2,0%	6,7%	0,00%	R\$ 0,00	R\$ 855.929,90	R\$ 855.929,90	R\$ 924.404,30	R\$ 924.404,30	
	Feijão	R\$ 53.069.936,05	1,0%	11,8%	0,00%	R\$ 0,00	R\$ 782.020,51	R\$ 782.020,51	R\$ 844.582,15	R\$ 844.582,15	
	Trigo	NA	NA	NA	7,53%	NA	NA	NA	NA	NA	
	SUB TOTAL CEREAIS E LEGUMINOSAS	R\$ 155.399.224,11	3,0%	9,2%			R\$ 0,00	R\$ 1.637.950,42	R\$ 1.637.950,42	R\$ 1.768.986,45	R\$ 1.768.986,45
OUTROS	Café	R\$ 119.817.737,04	2,3%	16,7%	7,53%	R\$ 1.510.559,15	R\$ 2.508.607,17	R\$ 998.048,01	R\$ 2.709.295,74	R\$ 1.198.736,59	
	Açúcar	R\$ 45.257.336,90	0,9%	6,4%	7,53%	R\$ 217.778,91	R\$ 361.668,55	R\$ 143.889,64	R\$ 390.602,03	R\$ 172.823,12	
	Óleo de soja	R\$ 96.075.048,05	1,9%	1,8%	7,53%	R\$ 130.034,10	R\$ 215.949,48	R\$ 85.915,39	R\$ 233.225,44	R\$ 103.191,34	
	Óleo vegetal	R\$ 10.569.343,27	0,2%	14,8%	25,00%	R\$ 392.024,28	R\$ 196.012,14	-R\$ 196.012,14	R\$ 211.693,11	-R\$ 180.331,17	
	Margarina	R\$ 23.170.601,96	0,5%	25,4%	7,53%	R\$ 442.262,75	R\$ 734.472,07	R\$ 292.209,32	R\$ 793.229,84	R\$ 350.967,08	
	SUB TOTAL OUTROS	R\$ 294.890.067,22	5,8%	13,0%			R\$ 2.692.659,19	R\$ 4.016.709,41	R\$ 1.324.050,21	R\$ 4.338.046,16	R\$ 1.645.386,97
PRODUTOS DE HIGIENE	Sabonete	R\$ 45.845.722,92	0,9%	26,2%	7,53%	R\$ 902.695,05	R\$ 1.499.118,57	R\$ 596.423,52	R\$ 1.619.048,06	R\$ 716.353,00	
	Papel higiênico	R\$ 63.129.986,15	1,2%	23,3%	7,53%	R\$ 1.109.390,03	R\$ 1.842.379,88	R\$ 732.989,84	R\$ 1.989.770,27	R\$ 880.380,23	
	Creme dental	R\$ 27.173.830,54	0,5%	26,4%	7,53%	R\$ 539.964,70	R\$ 896.727,09	R\$ 356.762,39	R\$ 968.465,26	R\$ 428.500,56	
	Demais produtos para higiene bucal	R\$ 17.712.321,19	0,3%	31,3%	25,00%	R\$ 1.383.820,15	R\$ 691.910,07	-R\$ 691.910,07	R\$ 747.262,88	-R\$ 636.557,27	
	SUB TOTAL PRODUTOS DE HIGIENE	R\$ 153.861.860,80	3,6%	24,5%			R\$ 3.935.869,93	R\$ 4.930.135,61	R\$ 994.265,68	R\$ 5.324.546,46	R\$ 1.388.676,53
TOTAL CESTA BÁSICA		R\$ 2.376.568.836,25	47,2%	21,5%			R\$ 28.968.336,03	R\$ 54.695.166,94	R\$ 25.726.830,90	R\$ 59.070.780,29	R\$ 30.102.444,26

88,81%

103,91%

SÃO PAULO - INCREMENTO DA CARGA TRIBUTÁRIA +36,88%




AVALIAÇÃO DO IMPACTO DA REFORMA TRIBUTÁRIA NA CESTA BÁSICA										
CATEGORIAS	MERCADORIAS	FATURAMENTO ANUAL (R\$)	REPRESENTATIVIDADE SOBRE FATURAMENTO TOTAL (%)	MARGEM DE LUCRO (%)	12,50%					
						CARGA TRIBUTÁRIA ATUAL	CARGA TRIBUTÁRIA IVA 12,50%	IMPACTO - CENÁRIO ATUAL x IVA 12,50%	CARGA TRIBUTÁRIA IVA 13,50%	IMPACTO - CENÁRIO ATUAL x IVA 13,50%
PROTEÍNA	Carne bovina	R\$ 505.585.962,80	9,9%	15,1%	12,36%	R\$ 9.419.361,50	R\$ 9.526.399,70	R\$ 107.038,20	R\$ 10.288.511,68	R\$ 869.150,18
	Carne de frango	R\$ 151.018.884,93	3,0%	24,4%	12,36%	R\$ 4.562.476,26	R\$ 4.614.322,58	R\$ 51.846,32	R\$ 4.983.468,38	R\$ 420.992,13
	Carne suína	R\$ 100.949.777,72	2,0%	29,9%	12,36%	R\$ 3.726.692,00	R\$ 3.769.040,78	R\$ 42.348,77	R\$ 4.070.564,04	R\$ 343.872,03
	Ovos	R\$ 48.183.532,91	0,9%	19,3%	0,00%	R\$ 0,00	R\$ 1.162.334,88	R\$ 1.162.334,88	R\$ 1.255.321,67	R\$ 1.255.321,67
	Peixe	R\$ 27.076.565,19	0,5%	21,7%	7,53%	R\$ 442.686,88	R\$ 735.176,42	R\$ 292.489,55	R\$ 793.990,54	R\$ 351.303,66
	SUB TOTAL PROTEÍNA	R\$ 832.814.723,55	16,3%	22,1%		R\$ 18.151.216,65	R\$ 19.807.274,37	R\$ 1.656.057,72	R\$ 21.391.856,32	R\$ 3.240.639,67
FARINHAS E MASSAS	Farinha de trigo	R\$ 10.484.247,78	0,2%	18,2%	7,53%	R\$ 143.813,61	R\$ 238.833,32	R\$ 95.019,71	R\$ 257.939,99	R\$ 114.126,38
	Farinha de mandioca	R\$ 2.172.048,37	0,0%	35,8%	0,00%	R\$ 0,00	R\$ 97.199,16	R\$ 97.199,16	R\$ 104.975,10	R\$ 104.975,10
	Farinha de milho	R\$ 1.509.345,35	0,0%	33,1%	7,53%	R\$ 37.649,24	R\$ 62.524,63	R\$ 24.875,39	R\$ 67.526,60	R\$ 29.877,36
	Massas alimentícias	R\$ 28.512.072,38	0,6%	23,2%	7,53%	R\$ 498.751,56	R\$ 828.283,84	R\$ 329.532,28	R\$ 894.546,55	R\$ 395.794,99
	Pão francês	R\$ 31.516.577,51	0,6%	67,6%	7,53%	R\$ 1.603.409,51	R\$ 2.662.805,07	R\$ 1.059.395,57	R\$ 2.875.829,48	R\$ 1.272.419,97
	SUB TOTAL MASSAS E FARINHA	R\$ 74.194.291,39	1,5%	35,6%		R\$ 2.283.623,92	R\$ 3.889.646,03	R\$ 1.606.022,11	R\$ 4.200.817,72	R\$ 1.917.193,80
LATICÍNIOS	Leite UHT	R\$ 211.393.585,32	4,1%	1,5%	21,95%	R\$ 711.159,75	R\$ 404.965,97	-R\$ 306.193,78	R\$ 437.363,25	-R\$ 273.796,50
	Leite em pó	R\$ 14.515.843,99	0,3%	17,0%	7,53%	R\$ 186.038,98	R\$ 308.957,59	R\$ 122.918,61	R\$ 333.674,19	R\$ 147.635,22
	Iogurte	R\$ 68.635.789,21	1,3%	27,4%	21,95%	R\$ 4.122.491,34	R\$ 2.347.529,79	-R\$ 1.774.961,55	R\$ 2.535.332,18	-R\$ 1.587.159,17
	Leite fermentado	R\$ 15.984.739,69	0,3%	28,7%	21,95%	R\$ 1.007.309,87	R\$ 573.607,01	-R\$ 433.702,86	R\$ 619.495,57	-R\$ 387.814,30
	Queijos tipo mozzarella, minas, prato, queijo de coalho, ricota, requeijão, queijo provolone, queijo parmesão e queijo fresco não maturado	R\$ 48.344.500,96	0,9%	24,8%	21,95%	R\$ 2.628.652,39	R\$ 1.496.871,50	-R\$ 1.131.780,89	R\$ 1.616.621,22	-R\$ 1.012.031,17
	SUB TOTAL LATICÍNIOS	R\$ 377.162.249,45	7,4%	21,3%		R\$ 9.042.608,49	R\$ 5.774.555,47	-R\$ 3.268.053,02	R\$ 6.236.519,91	-R\$ 2.806.088,58
FLV	Frutas	R\$ 244.926.586,47	4,8%	25,8%	0,00%	R\$ 0,00	R\$ 7.913.961,21	R\$ 7.913.961,21	R\$ 8.547.078,10	R\$ 8.547.078,10
	Legumes	R\$ 208.408.384,12	4,1%	21,2%	0,00%	R\$ 0,00	R\$ 5.509.897,80	R\$ 5.509.897,80	R\$ 5.950.689,63	R\$ 5.950.689,63
	Verduras	R\$ 34.911.449,14	0,7%	27,8%	0,00%	R\$ 0,00	R\$ 1.215.036,62	R\$ 1.215.036,62	R\$ 1.312.239,55	R\$ 1.312.239,55
	SUB TOTAL FLV	R\$ 488.246.419,73	9,6%	24,9%		R\$ 0,00	R\$ 14.638.895,63	R\$ 14.638.895,63	R\$ 15.810.007,28	R\$ 15.810.007,28
CEREAIS E LEGUMINOSAS	Arroz	R\$ 102.329.288,06	2,0%	6,7%	0,00%	R\$ 0,00	R\$ 855.929,90	R\$ 855.929,90	R\$ 924.404,30	R\$ 924.404,30
	Feijão	R\$ 53.069.936,05	1,0%	11,8%	0,00%	R\$ 0,00	R\$ 782.020,51	R\$ 782.020,51	R\$ 844.582,15	R\$ 844.582,15
	SUB TOTAL CEREAIS E LEGUMINOSAS	R\$ 155.399.224,11	3,0%	9,2%		R\$ 0,00	R\$ 1.637.950,42	R\$ 1.637.950,42	R\$ 1.768.986,45	R\$ 1.768.986,45
OUTROS	Café	R\$ 119.817.737,04	2,3%	16,7%	7,53%	R\$ 1.510.559,15	R\$ 2.508.607,17	R\$ 998.048,01	R\$ 2.709.295,74	R\$ 1.198.736,59
	Açúcar	R\$ 45.257.336,90	0,9%	6,4%	7,53%	R\$ 217.778,91	R\$ 361.668,55	R\$ 143.889,64	R\$ 390.602,03	R\$ 172.823,12
	Óleo de soja	R\$ 96.075.048,05	1,9%	1,8%	7,53%	R\$ 130.034,10	R\$ 215.949,48	R\$ 85.915,39	R\$ 233.225,44	R\$ 103.191,34
	Óleo vegetal	R\$ 10.569.343,27	0,2%	14,8%	7,53%	R\$ 118.028,82	R\$ 196.012,14	R\$ 77.983,32	R\$ 211.693,11	R\$ 93.664,30
	Margarina	R\$ 23.170.601,96	0,5%	25,4%	7,53%	R\$ 442.262,75	R\$ 734.472,07	R\$ 292.209,32	R\$ 793.229,84	R\$ 350.967,08
	SUB TOTAL OUTROS	R\$ 294.890.067,22	5,8%	13,0%		R\$ 2.418.663,73	R\$ 4.016.709,41	R\$ 1.598.045,68	R\$ 4.338.046,16	R\$ 1.919.382,43
PRODUTOS DE HIGIENE	Sabonete	R\$ 45.845.722,92	0,9%	26,2%	21,95%	R\$ 2.632.598,46	R\$ 1.499.118,57	-R\$ 1.133.479,89	R\$ 1.619.048,06	-R\$ 1.013.550,41
	Papel higiênico	R\$ 63.129.986,15	1,2%	23,3%	21,95%	R\$ 3.235.398,80	R\$ 1.842.379,88	-R\$ 1.393.018,93	R\$ 1.989.770,27	-R\$ 1.245.628,54
	Creme dental	R\$ 27.173.830,54	0,5%	26,4%	13,64%	R\$ 978.247,74	R\$ 896.727,09	-R\$ 81.520,64	R\$ 968.465,26	-R\$ 9.782,48
	Demais produtos para higiene bucal	R\$ 17.712.321,19	0,3%	31,3%	21,95%	R\$ 1.215.061,59	R\$ 691.910,07	-R\$ 523.151,52	R\$ 747.262,88	-R\$ 467.798,71
	SUB TOTAL PRODUTOS DE HIGIENE	R\$ 153.861.860,80	3,6%	24,5%		R\$ 8.061.306,60	R\$ 4.930.135,61	-R\$ 3.131.170,99	R\$ 5.324.546,46	-R\$ 2.736.760,14
TOTAL CESTA BÁSICA		R\$ 2.376.568.836,25	47,2%	21,5%		R\$ 39.957.419,38	R\$ 54.695.166,94	R\$ 14.737.747,56	R\$ 59.070.780,29	R\$ 19.113.360,91

36,88%

47,83%

AUMENTO DOS TRIBUTOS SOBRE CESTA BÁSICA NO BRASIL COM A REFORMA TRIBUTÁRIA

Estados da região Sul



Aumento da carga tributária sobre a cesta básica.

Redução da carga tributária sobre a cesta básica.

Fonte: ABRAS = Associação Brasileira de Supermercados

PARANÁ - INCREMENTO DA CARGA TRIBUTÁRIA +161,30%



AVALIAÇÃO DO IMPACTO DA REFORMA TRIBUTÁRIA NA CESTA BÁSICA										
CATEGORIAS	MERCADORIAS	FATURAMENTO ANUAL (R\$)	REPRESENTATIVIDADE SOBRE FATURAMENTO TOTAL (%)	MARGEM DE LUCRO (%)	12,50%					
						CARGA TRIBUTÁRIA ATUAL	CARGA TRIBUTÁRIA IVA 12,50%	IMPACTO - CENÁRIO ATUAL x IVA 12,50%	CARGA TRIBUTÁRIA IVA 13,50%	IMPACTO - CENÁRIO ATUAL x IVA 13,50%
PROTEÍNA	Carne bovina	R\$ 505.585.962,80	9,9%	15,1%	0,00%	R\$ 0,00	R\$ 9.526.399,70	R\$ 9.526.399,70	R\$ 10.288.511,68	R\$ 10.288.511,68
	Carne de frango	R\$ 151.018.884,93	3,0%	24,4%	0,00%	R\$ 0,00	R\$ 4.614.322,58	R\$ 4.614.322,58	R\$ 4.983.468,38	R\$ 4.983.468,38
	Carne suína	R\$ 100.949.777,72	2,0%	29,9%	0,00%	R\$ 0,00	R\$ 3.769.040,78	R\$ 3.769.040,78	R\$ 4.070.564,04	R\$ 4.070.564,04
	Ovos	R\$ 48.183.532,91	0,9%	19,3%	0,00%	R\$ 0,00	R\$ 1.162.334,88	R\$ 1.162.334,88	R\$ 1.255.321,67	R\$ 1.255.321,67
	Peixe	R\$ 27.076.565,19	0,5%	21,7%	0,00%	R\$ 0,00	R\$ 735.176,42	R\$ 735.176,42	R\$ 793.990,54	R\$ 793.990,54
	SUB TOTAL PROTEÍNA	R\$ 832.814.723,55	16,3%	22,1%			R\$ 0,00	R\$ 19.807.274,37	R\$ 19.807.274,37	R\$ 21.391.856,32
FARINHAS E MASSAS	Farinha de trigo	R\$ 10.484.247,78	0,2%	18,2%	0,00%	R\$ 0,00	R\$ 238.833,32	R\$ 238.833,32	R\$ 257.939,99	R\$ 257.939,99
	Farinha de mandioca	R\$ 2.172.048,37	0,0%	35,8%	0,00%	R\$ 0,00	R\$ 97.199,16	R\$ 97.199,16	R\$ 104.975,10	R\$ 104.975,10
	Farinha de milho	R\$ 1.509.345,35	0,0%	33,1%	0,00%	R\$ 0,00	R\$ 62.524,63	R\$ 62.524,63	R\$ 67.526,60	R\$ 67.526,60
	Massas alimentícias	R\$ 28.512.072,38	0,6%	23,2%	0,00%	R\$ 0,00	R\$ 828.283,84	R\$ 828.283,84	R\$ 894.546,55	R\$ 894.546,55
	Pão francês	R\$ 31.516.577,51	0,6%	67,6%	23,46%	R\$ 4.996.868,78	R\$ 2.662.805,07	-R\$ 2.334.063,70	R\$ 2.875.829,48	-R\$ 2.121.039,30
	SUB TOTAL MASSAS E FARINHA	R\$ 74.194.291,39	1,5%	35,6%			R\$ 4.996.868,78	R\$ 3.889.646,03	-R\$ 1.107.222,74	R\$ 4.200.817,72
LATICÍNIOS	Leite UHT	R\$ 211.393.585,32	4,1%	1,5%	23,46%	R\$ 759.936,14	R\$ 404.965,97	-R\$ 354.970,17	R\$ 437.363,25	-R\$ 322.572,89
	Leite em pó	R\$ 14.515.843,99	0,3%	17,0%	0,00%	R\$ 0,00	R\$ 308.957,59	R\$ 308.957,59	R\$ 333.674,19	R\$ 333.674,19
	Iogurte	R\$ 68.635.789,21	1,3%	27,4%	23,46%	R\$ 4.405.241,09	R\$ 2.347.529,79	-R\$ 2.057.711,33	R\$ 2.535.332,18	-R\$ 1.869.908,92
	Leite fermentado	R\$ 15.984.739,69	0,3%	28,7%	23,46%	R\$ 1.076.398,34	R\$ 573.607,01	-R\$ 502.791,33	R\$ 619.495,57	-R\$ 456.902,77
	Queijos tipo mozzarella, minas, prato, queijo de coalho, ricota, requeijão, queijo provolone, queijo parmesão e queijo fresco não maturado	R\$ 48.344.500,96	0,9%	24,8%	0,00%	R\$ 0,00	R\$ 1.496.871,50	R\$ 1.496.871,50	R\$ 1.616.621,22	R\$ 1.616.621,22
	Manteiga	R\$ 18.287.790,28	0,4%	28,1%	0,00%	R\$ 0,00	R\$ 642.623,61	R\$ 642.623,61	R\$ 694.033,50	R\$ 694.033,50
SUB TOTAL LATICÍNIOS	R\$ 377.162.249,45	7,4%	21,3%			R\$ 6.241.575,57	R\$ 5.774.555,47	-R\$ 467.020,10	R\$ 6.236.519,91	-R\$ 5.055,66
FLV	Frutas	R\$ 244.926.586,47	4,8%	25,8%	0,00%	R\$ 0,00	R\$ 7.913.961,21	R\$ 7.913.961,21	R\$ 8.547.078,10	R\$ 8.547.078,10
	Legumes	R\$ 208.408.384,12	4,1%	21,2%	0,00%	R\$ 0,00	R\$ 5.509.897,80	R\$ 5.509.897,80	R\$ 5.950.689,63	R\$ 5.950.689,63
	Verduras	R\$ 34.911.449,14	0,7%	27,8%	0,00%	R\$ 0,00	R\$ 1.215.036,62	R\$ 1.215.036,62	R\$ 1.312.239,55	R\$ 1.312.239,55
	SUB TOTAL FLV	R\$ 488.246.419,73	9,6%	24,9%			R\$ 0,00	R\$ 14.638.895,63	R\$ 14.638.895,63	R\$ 15.810.007,28
CEREAIS E LEGUMINOSAS	Arroz	R\$ 102.329.288,06	2,0%	6,7%	0,00%	R\$ 0,00	R\$ 855.929,90	R\$ 855.929,90	R\$ 924.404,30	R\$ 924.404,30
	Feijão	R\$ 53.069.936,05	1,0%	11,8%	0,00%	R\$ 0,00	R\$ 782.020,51	R\$ 782.020,51	R\$ 844.582,15	R\$ 844.582,15
	Trigo	NA	NA	NA	23,46%	NA	NA	NA	NA	NA
SUB TOTAL CEREAIS E LEGUMINOSAS	R\$ 155.399.224,11	3,0%	9,2%			R\$ 0,00	R\$ 1.637.950,42	R\$ 1.637.950,42	R\$ 1.768.986,45	R\$ 1.768.986,45
OUTROS	Café	R\$ 119.817.737,04	2,3%	16,7%	0,00%	R\$ 0,00	R\$ 2.508.607,17	R\$ 2.508.607,17	R\$ 2.709.295,74	R\$ 2.709.295,74
	Açúcar	R\$ 45.257.336,90	0,9%	6,4%	0,00%	R\$ 0,00	R\$ 361.668,55	R\$ 361.668,55	R\$ 390.602,03	R\$ 390.602,03
	Óleo de soja	R\$ 96.075.048,05	1,9%	1,8%	0,00%	R\$ 0,00	R\$ 215.949,48	R\$ 215.949,48	R\$ 233.225,44	R\$ 233.225,44
	Óleo vegetal	R\$ 10.569.343,27	0,2%	14,8%	0,00%	R\$ 0,00	R\$ 196.012,14	R\$ 196.012,14	R\$ 211.693,11	R\$ 211.693,11
	Margarina	R\$ 23.170.601,96	0,5%	25,4%	7,53%	R\$ 442.262,75	R\$ 734.472,07	R\$ 292.209,32	R\$ 793.229,84	R\$ 350.967,08
	SUB TOTAL OUTROS	R\$ 294.890.067,22	5,8%	13,0%			R\$ 442.262,75	R\$ 4.016.709,41	R\$ 3.574.446,66	R\$ 4.338.046,16
PRODUTOS DE HIGIENE	Sabonete	R\$ 45.845.722,92	0,9%	26,2%	23,46%	R\$ 2.813.160,77	R\$ 1.499.118,57	-R\$ 1.314.042,20	R\$ 1.619.048,06	-R\$ 1.194.112,72
	Papel higiênico	R\$ 63.129.986,15	1,2%	23,3%	23,46%	R\$ 3.457.305,44	R\$ 1.842.379,88	-R\$ 1.614.925,57	R\$ 1.989.770,27	-R\$ 1.467.535,18
	Creme dental	R\$ 27.173.830,54	0,5%	26,4%	23,46%	R\$ 1.682.747,13	R\$ 896.727,09	-R\$ 786.020,04	R\$ 968.465,26	-R\$ 714.281,88
	Demais produtos para higiene bucal	R\$ 17.712.321,19	0,3%	31,3%	23,46%	R\$ 1.298.399,15	R\$ 691.910,07	-R\$ 606.489,08	R\$ 747.262,88	-R\$ 551.136,27
	SUB TOTAL PRODUTOS DE HIGIENE	R\$ 153.861.860,80	3,6%	24,5%			R\$ 9.251.612,50	R\$ 4.930.135,61	-R\$ 4.321.476,89	R\$ 5.324.546,46
TOTAL CESTA BÁSICA		R\$ 2.376.568.836,25	47,2%	21,5%			R\$ 20.932.319,60	R\$ 54.695.166,94	R\$ 33.762.847,34	R\$ 38.138.460,69

161,30%

182,20%

SANTA CATARINA - INCREMENTO DA CARGA TRIBUTÁRIA +43,91%



AVALIAÇÃO DO IMPACTO DA REFORMA TRIBUTÁRIA NA CESTA BÁSICA										
CATEGORIAS	MERCADORIAS	FATURAMENTO ANUAL (R\$)	REPRESENTATIVIDADE SOBRE FATURAMENTO TOTAL (%)	MARGEM DE LUCRO (%)	12,50%					
					CARGA TRIBUTÁRIA ATUAL	CARGA TRIBUTÁRIA IVA 12,50%	IMPACTO - CENÁRIO ATUAL x IVA 12,50%	CARGA TRIBUTÁRIA IVA 13,50%	IMPACTO - CENÁRIO ATUAL x IVA 13,50%	
PROTEÍNA	Carne bovina	R\$ 505.585.962,80	9,9%	15,1%	7,53%	R\$ 5.736.326,70	R\$ 9.526.399,70	R\$ 3.790.073,00	R\$ 10.288.511,68	R\$ 4.552.184,98
	Carne de frango	R\$ 151.018.884,93	3,0%	24,4%	7,53%	R\$ 2.778.516,82	R\$ 4.614.322,58	R\$ 1.835.805,76	R\$ 4.983.468,38	R\$ 2.204.951,56
	Carne suína	R\$ 100.949.777,72	2,0%	29,9%	7,53%	R\$ 2.269.529,93	R\$ 3.769.040,78	R\$ 1.499.510,85	R\$ 4.070.564,04	R\$ 1.801.034,11
	Ovos	R\$ 48.183.532,91	0,9%	19,3%	0,00%	R\$ 0,00	R\$ 1.162.334,88	R\$ 1.162.334,88	R\$ 1.255.321,67	R\$ 1.255.321,67
	Peixe	R\$ 27.076.565,19	0,5%	21,7%	13,64%	R\$ 802.010,65	R\$ 735.176,42	-R\$ 66.834,22	R\$ 793.990,54	-R\$ 8.020,11
	SUB TOTAL PROTEÍNA	R\$ 832.814.723,55	16,3%	22,1%		R\$ 11.586.384,10	R\$ 19.807.274,37	R\$ 8.220.890,27	R\$ 21.391.856,32	R\$ 9.805.472,22
FARINHAS E MASSAS	Farinha de trigo	R\$ 10.484.247,78	0,2%	18,2%	7,53%	R\$ 143.813,61	R\$ 238.833,32	R\$ 95.019,71	R\$ 257.939,99	R\$ 114.126,38
	Farinha de mandioca	R\$ 2.172.048,37	0,0%	35,8%	7,53%	R\$ 58.528,53	R\$ 97.199,16	R\$ 38.670,64	R\$ 104.975,10	R\$ 46.446,57
	Farinha de milho	R\$ 1.509.345,35	0,0%	33,1%	7,53%	R\$ 37.649,24	R\$ 62.524,63	R\$ 24.875,39	R\$ 67.526,60	R\$ 29.877,36
	Massas alimentícias	R\$ 28.512.072,38	0,6%	23,2%	7,53%	R\$ 498.751,56	R\$ 828.283,84	R\$ 329.532,28	R\$ 894.546,55	R\$ 395.794,99
	Pão francês	R\$ 31.516.577,51	0,6%	67,6%	20,48%	R\$ 4.363.150,48	R\$ 2.662.805,07	-R\$ 1.700.345,41	R\$ 2.875.829,48	-R\$ 1.487.321,00
	SUB TOTAL MASSAS E FARINHA	R\$ 74.194.291,39	1,5%	35,6%		R\$ 5.101.893,42	R\$ 3.889.646,03	-R\$ 1.212.247,39	R\$ 4.200.817,72	-R\$ 901.075,71
LATICÍNIOS	Leite UHT	R\$ 211.393.585,32	4,1%	1,5%	7,53%	R\$ 243.850,48	R\$ 404.965,97	R\$ 161.115,49	R\$ 437.363,25	R\$ 193.512,77
	Leite em pó	R\$ 14.515.843,99	0,3%	17,0%	20,48%	R\$ 506.243,76	R\$ 308.957,59	-R\$ 197.286,17	R\$ 333.674,19	-R\$ 172.569,56
	iogurte	R\$ 68.635.789,21	1,3%	27,4%	20,48%	R\$ 3.846.554,84	R\$ 2.347.529,79	-R\$ 1.499.025,05	R\$ 2.535.332,18	-R\$ 1.311.222,66
	Leite fermentado	R\$ 15.984.739,69	0,3%	28,7%	20,48%	R\$ 939.886,19	R\$ 573.607,01	-R\$ 366.279,18	R\$ 619.495,57	-R\$ 320.390,61
	Queijos tipo mozzarella, minas, prato, queijo de coalho, ricota, requeijão, queijo provolone, queijo parmesão e queijo fresco não maturado	R\$ 48.344.500,96	0,9%	24,8%	13,64%	R\$ 1.632.950,73	R\$ 1.496.871,50	-R\$ 136.079,23	R\$ 1.616.621,22	-R\$ 16.329,51
	SUB TOTAL LATICÍNIOS	R\$ 377.162.249,45	7,4%	21,3%		R\$ 7.870.529,93	R\$ 5.774.555,47	-R\$ 2.095.974,46	R\$ 6.236.519,91	-R\$ 1.634.010,02
FLV	Frutas	R\$ 244.926.586,47	4,8%	25,8%	0,00%	R\$ 0,00	R\$ 7.913.961,21	R\$ 7.913.961,21	R\$ 8.547.078,10	R\$ 8.547.078,10
	Legumes	R\$ 208.408.384,12	4,1%	21,2%	0,00%	R\$ 0,00	R\$ 5.509.897,80	R\$ 5.509.897,80	R\$ 5.950.689,63	R\$ 5.950.689,63
	Verduras	R\$ 34.911.449,14	0,7%	27,8%	0,00%	R\$ 0,00	R\$ 1.215.036,62	R\$ 1.215.036,62	R\$ 1.312.239,55	R\$ 1.312.239,55
	SUB TOTAL FLV	R\$ 488.246.419,73	9,6%	24,9%		R\$ 0,00	R\$ 14.638.895,63	R\$ 14.638.895,63	R\$ 15.810.007,28	R\$ 15.810.007,28
CEREAIS E LEGUMINOSAS	Arroz	R\$ 102.329.288,06	2,0%	6,7%	7,53%	R\$ 515.398,65	R\$ 855.929,90	R\$ 340.531,25	R\$ 924.404,30	R\$ 409.005,64
	Feijão	R\$ 53.069.936,05	1,0%	11,8%	7,53%	R\$ 470.894,07	R\$ 782.020,51	R\$ 311.126,44	R\$ 844.582,15	R\$ 373.688,08
	SUB TOTAL CEREAIS E LEGUMINOSAS	R\$ 155.399.224,11	3,0%	9,2%		R\$ 986.292,72	R\$ 1.637.950,42	R\$ 651.657,69	R\$ 1.768.986,45	R\$ 782.693,73
OUTROS	Café	R\$ 119.817.737,04	2,3%	16,7%	13,64%	R\$ 2.736.662,36	R\$ 2.508.607,17	-R\$ 228.055,20	R\$ 2.709.295,74	-R\$ 27.366,62
	Açúcar	R\$ 45.257.336,90	0,9%	6,4%	13,64%	R\$ 394.547,51	R\$ 361.668,55	-R\$ 32.878,96	R\$ 390.602,03	-R\$ 3.945,48
	Óleo de soja	R\$ 96.075.048,05	1,9%	1,8%	13,64%	R\$ 235.581,26	R\$ 215.949,48	-R\$ 19.631,77	R\$ 233.225,44	-R\$ 2.355,81
	Óleo vegetal	R\$ 10.569.343,27	0,2%	14,8%	13,64%	R\$ 213.831,43	R\$ 196.012,14	-R\$ 17.819,29	R\$ 211.693,11	-R\$ 2.138,31
	Margarina	R\$ 23.170.601,96	0,5%	25,4%	13,64%	R\$ 801.242,26	R\$ 734.472,07	-R\$ 66.770,19	R\$ 793.229,84	-R\$ 8.012,42
	SUB TOTAL OUTROS	R\$ 294.890.067,22	5,8%	13,0%		R\$ 4.381.864,81	R\$ 4.016.709,41	-R\$ 365.155,40	R\$ 4.338.046,16	-R\$ 43.818,65
PRODUTOS DE HIGIENE	Sabonete	R\$ 45.845.722,92	0,9%	26,2%	20,48%	R\$ 2.456.387,05	R\$ 1.499.118,57	-R\$ 957.268,48	R\$ 1.619.048,06	-R\$ 837.339,00
	Papel higiênico	R\$ 63.129.986,15	1,2%	23,3%	20,48%	R\$ 3.018.839,31	R\$ 1.842.379,88	-R\$ 1.176.459,44	R\$ 1.989.770,27	-R\$ 1.029.069,05
	Creme dental	R\$ 27.173.830,54	0,5%	26,4%	20,48%	R\$ 1.469.335,96	R\$ 896.727,09	-R\$ 572.608,87	R\$ 968.465,26	-R\$ 500.870,70
	Demais produtos para higiene bucal	R\$ 17.172.321,19	0,3%	31,3%	20,48%	R\$ 1.133.732,17	R\$ 691.910,07	-R\$ 441.822,09	R\$ 747.262,88	-R\$ 386.469,29
	SUB TOTAL PRODUTOS DE HIGIENE	R\$ 153.861.860,80	3,6%	24,5%		R\$ 8.078.294,49	R\$ 4.930.135,61	-R\$ 3.148.158,88	R\$ 5.324.546,46	-R\$ 2.753.748,03
TOTAL CESTA BÁSICA		R\$ 2.376.568.836,25	47,2%	21,5%		R\$ 38.005.259,48	R\$ 54.695.166,94	R\$ 16.689.907,46	R\$ 59.070.780,29	R\$ 21.065.520,81
								43,91%		55,43%

RIO GRANDE DO SUL - INCREMENTO DA CARGA TRIBUTÁRIA +60,42%

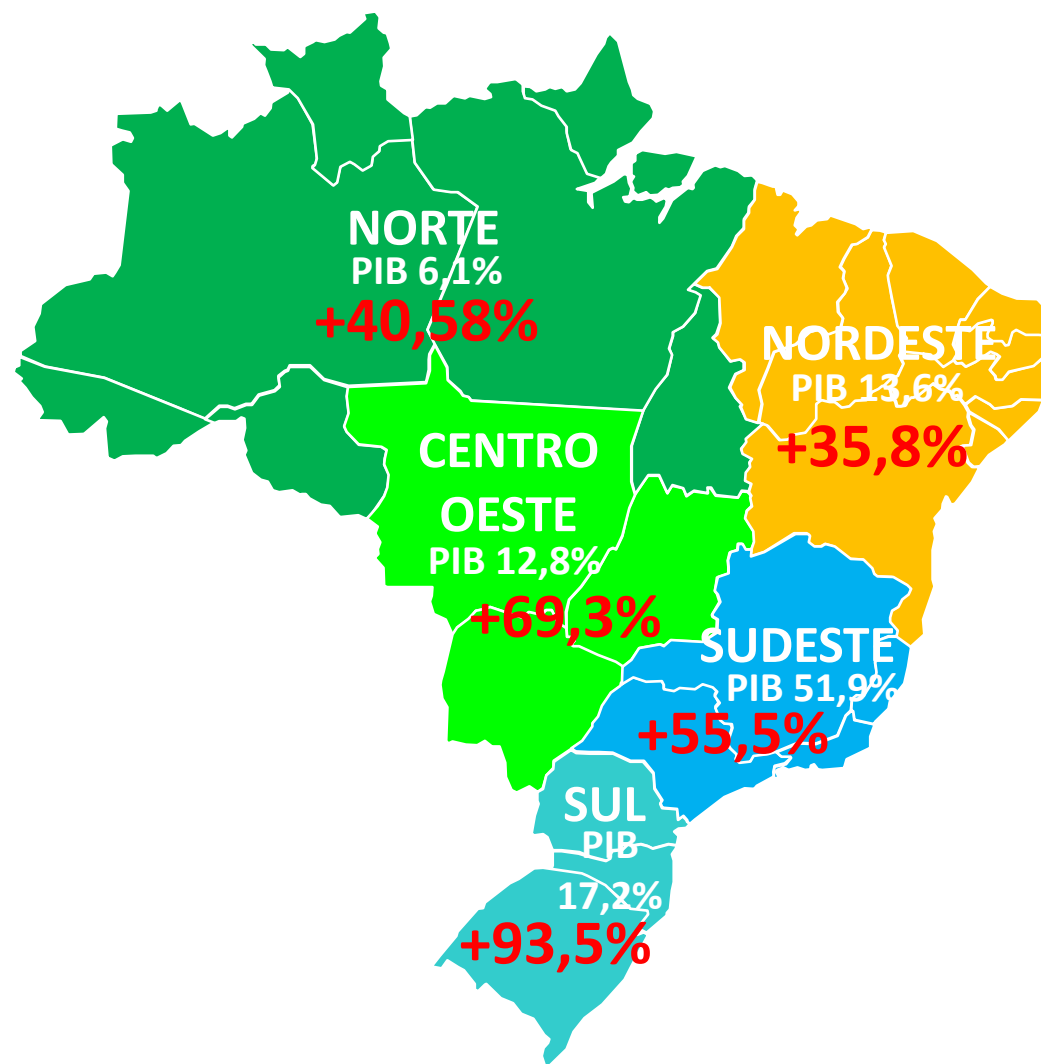


AVALIAÇÃO DO IMPACTO DA REFORMA TRIBUTÁRIA NA CESTA BÁSICA						12,50%				
CATEGORIAS	MERCADORIAS	FATURAMENTO ANUAL (R\$)	REPRESENTATIVIDADE SOBRE FATURAMENTO TOTAL (%)	MARGEM DE LUCRO (%)		CARGA TRIBUTÁRIA ATUAL	CARGA TRIBUTÁRIA IVA 12,50%	IMPACTO - CENÁRIO ATUAL x IVA 12,50%	CARGA TRIBUTÁRIA IVA 13,50%	IMPACTO - CENÁRIO ATUAL x IVA 13,50%
PROTEÍNA	Carne bovina	R\$ 505.585.962,80	9,9%	15,1%	7,53%	R\$ 5.736.326,70	R\$ 9.526.399,70	R\$ 3.790.073,00	R\$ 10.288.511,68	R\$ 4.552.184,98
	Carne de frango	R\$ 151.018.884,93	3,0%	24,4%	7,53%	R\$ 2.778.516,82	R\$ 4.614.322,58	R\$ 1.835.805,76	R\$ 4.983.468,38	R\$ 2.204.951,56
	Carne suína	R\$ 100.949.777,72	2,0%	29,9%	7,53%	R\$ 2.269.529,93	R\$ 3.769.040,78	R\$ 1.499.510,85	R\$ 4.070.564,04	R\$ 1.801.034,11
	Ovos	R\$ 48.183.532,91	0,9%	19,3%	0,00%	R\$ 0,00	R\$ 1.162.334,88	R\$ 1.162.334,88	R\$ 1.255.321,67	R\$ 1.255.321,67
	Peixe	R\$ 27.076.565,19	0,5%	21,7%	7,53%	R\$ 442.686,88	R\$ 735.176,42	R\$ 292.489,55	R\$ 793.990,54	R\$ 351.303,66
	SUB TOTAL PROTEÍNA	R\$ 832.814.723,55	16,3%	22,1%		R\$ 11.227.060,33	R\$ 19.807.274,37	R\$ 8.580.214,03	R\$ 21.391.856,32	R\$ 10.164.795,98
FARINHAS E MASSAS	Farinha de trigo	R\$ 10.484.247,78	0,2%	18,2%	7,53%	R\$ 143.813,61	R\$ 238.833,32	R\$ 95.019,71	R\$ 257.939,99	R\$ 114.126,38
	Farinha de mandioca	R\$ 2.172.048,37	0,0%	35,8%	7,53%	R\$ 58.528,53	R\$ 97.199,16	R\$ 38.670,64	R\$ 104.975,10	R\$ 46.446,57
	Farinha de milho	R\$ 1.509.345,35	0,0%	33,1%	7,53%	R\$ 37.649,24	R\$ 62.524,63	R\$ 24.875,39	R\$ 67.526,60	R\$ 29.877,36
	Massas alimentícias	R\$ 28.512.072,38	0,6%	23,2%	7,53%	R\$ 498.751,56	R\$ 828.283,84	R\$ 329.532,28	R\$ 894.546,55	R\$ 395.794,99
	Pão francês	R\$ 31.516.577,51	0,6%	67,6%	7,53%	R\$ 1.603.409,51	R\$ 2.662.805,07	R\$ 1.059.395,57	R\$ 2.875.829,48	R\$ 1.272.419,97
	SUB TOTAL MASSAS E FARINHA	R\$ 74.194.291,39	1,5%	35,6%		R\$ 2.342.152,45	R\$ 3.889.646,03	R\$ 1.547.493,58	R\$ 4.200.817,72	R\$ 1.858.665,27
LATICÍNIOS	Leite UHT	R\$ 211.393.585,32	4,1%	1,5%	7,53%	R\$ 243.850,48	R\$ 404.965,97	R\$ 161.115,49	R\$ 437.363,25	R\$ 193.512,77
	Leite em pó	R\$ 14.515.843,99	0,3%	17,0%	20,48%	R\$ 506.243,76	R\$ 308.957,59	-R\$ 197.286,17	R\$ 333.674,19	-R\$ 172.569,56
	logurte	R\$ 68.635.789,21	1,3%	27,4%	20,48%	R\$ 3.846.554,84	R\$ 2.347.529,79	-R\$ 1.499.025,05	R\$ 2.535.332,18	-R\$ 1.311.222,66
	Leite fermentado	R\$ 15.984.739,69	0,3%	28,7%	20,48%	R\$ 939.886,19	R\$ 573.607,01	-R\$ 366.279,18	R\$ 619.495,57	-R\$ 320.390,61
	Queijos tipo mozzarella, minas, prato, queijo de coalho, ricota, requeijão, queijo provolone, queijo parmesão e queijo fresco não maturado	R\$ 48.344.500,96	0,9%	24,8%		R\$ 2.452.705,11		-R\$ 955.833,61	R\$ 1.616.621,22	-R\$ 836.083,89
	Manteiga	R\$ 18.287.790,28	0,4%	28,1%	20,48%	R\$ 1.052.973,63	R\$ 642.623,61	-R\$ 410.350,02	R\$ 694.033,50	-R\$ 358.940,13
SUB TOTAL LATICÍNIOS	R\$ 377.162.249,45	7,4%	21,3%		R\$ 9.042.214,00	R\$ 5.774.555,47	-R\$ 3.267.658,53	R\$ 6.236.519,91	-R\$ 2.805.694,09	
FLV	Frutas	R\$ 244.926.586,47	4,8%	25,8%	0,00%	R\$ 0,00	R\$ 7.913.961,21	R\$ 7.913.961,21	R\$ 8.547.078,10	R\$ 8.547.078,10
	Legumes	R\$ 208.408.384,12	4,1%	21,2%	0,00%	R\$ 0,00	R\$ 5.509.897,80	R\$ 5.509.897,80	R\$ 5.950.689,63	R\$ 5.950.689,63
	Verduras	R\$ 34.911.449,14	0,7%	27,8%	0,00%	R\$ 0,00	R\$ 1.215.036,62	R\$ 1.215.036,62	R\$ 1.312.239,55	R\$ 1.312.239,55
	SUB TOTAL FLV	R\$ 488.246.419,73	9,6%	24,9%		R\$ 0,00	R\$ 14.638.895,63	R\$ 14.638.895,63	R\$ 15.810.007,28	R\$ 15.810.007,28
CEREAIS E LEGUMINOSAS	Arroz	R\$ 102.329.288,06	2,0%	6,7%	7,53%	R\$ 515.398,65	R\$ 855.929,90	R\$ 340.531,25	R\$ 924.404,30	R\$ 409.005,64
	Feijão	R\$ 53.069.936,05	1,0%	11,8%	7,53%	R\$ 470.894,07	R\$ 782.020,51	R\$ 311.126,44	R\$ 844.582,15	R\$ 373.688,08
	Trigo	NA	NA	NA	7,53%	NA	NA	NA	NA	NA
SUB TOTAL CEREAIS E LEGUMINOSAS	R\$ 155.399.224,11	3,0%	9,2%		R\$ 986.292,72	R\$ 1.637.950,42	R\$ 651.657,69	R\$ 1.768.986,45	R\$ 782.693,73	
OUTROS	Café	R\$ 119.817.737,04	2,3%	16,7%	7,53%	R\$ 1.510.559,15	R\$ 2.508.607,17	R\$ 998.048,01	R\$ 2.709.295,74	R\$ 1.198.736,59
	Açúcar	R\$ 45.257.336,90	0,9%	6,4%	7,53%	R\$ 217.778,91	R\$ 361.668,55	R\$ 143.889,64	R\$ 390.602,03	R\$ 172.823,12
	Óleo de soja	R\$ 96.075.048,05	1,9%	1,8%	7,53%	R\$ 130.034,10	R\$ 215.949,48	R\$ 85.915,39	R\$ 233.225,44	R\$ 103.191,34
	Óleo vegetal	R\$ 10.569.343,27	0,2%	14,8%	7,53%	R\$ 118.028,82	R\$ 196.012,14	R\$ 77.983,32	R\$ 211.693,11	R\$ 93.664,30
	Margarina	R\$ 23.170.601,96	0,5%	25,4%	7,53%	R\$ 442.262,75	R\$ 734.472,07	R\$ 292.209,32	R\$ 793.229,84	R\$ 350.967,08
	SUB TOTAL OUTROS	R\$ 294.890.067,22	5,8%	13,0%		R\$ 2.418.663,73	R\$ 4.016.709,41	R\$ 1.598.045,68	R\$ 4.338.046,16	R\$ 1.919.382,43
PRODUTOS DE HIGIENE	Sabonete	R\$ 45.845.722,92	0,9%	26,2%	20,48%	R\$ 2.456.387,05	R\$ 1.499.118,57	-R\$ 957.268,48	R\$ 1.619.048,06	-R\$ 837.339,00
	Papel higiênico	R\$ 63.129.986,15	1,2%	23,3%	20,48%	R\$ 3.018.839,31	R\$ 1.842.379,88	-R\$ 1.176.459,44	R\$ 1.989.770,27	-R\$ 1.029.069,05
	Creme dental	R\$ 27.173.830,54	0,5%	26,4%	20,48%	R\$ 1.469.335,96	R\$ 896.727,09	-R\$ 572.608,87	R\$ 968.465,26	-R\$ 500.870,70
	Demais produtos para higiene bucal	R\$ 17.712.321,19	0,3%	31,3%	20,48%	R\$ 1.133.732,17	R\$ 691.910,07	-R\$ 441.822,19	R\$ 747.262,88	-R\$ 386.469,29
	SUB TOTAL PRODUTOS DE HIGIENE	R\$ 153.861.860,80	3,6%	24,5%		R\$ 8.078.294,49	R\$ 4.930.135,61	-R\$ 3.148.158,88	R\$ 5.324.546,46	-R\$ 2.753.748,03
TOTAL CESTA BÁSICA		R\$ 2.376.568.836,25	47,2%	21,5%		R\$ 34.094.677,73	R\$ 54.695.166,94	R\$ 20.600.489,21	R\$ 59.070.780,29	R\$ 24.976.102,56

60,42%

73,26%

BRASIL **+59,83%**



BRASIL +59,83%

Estado	Carga Atual	Carga 12,5%	DIFERENÇA	AUMENTO/ REDUÇÃO	PIB	ponderada
AC	39.571.645,91	54.695.166,94	15.123.521,03	38,22%	0,20%	0,08%
AL	23.732.451,87	54.695.166,94	30.962.715,07	130,47%	0,80%	1,04%
AP	32.365.560,01	54.695.166,94	22.329.606,92	68,99%	0,20%	0,14%
AM	35.474.025,22	54.695.166,94	19.221.141,72	54,18%	1,50%	0,81%
BA	43.791.984,06	54.695.166,94	10.903.182,87	24,90%	4,00%	1,00%
CE	35.246.319,98	54.695.166,94	19.448.846,96	55,18%	2,20%	1,21%
DF	33.412.339,84	54.695.166,94	21.282.827,10	63,70%	3,50%	2,23%
ES	32.806.787,75	54.695.166,94	21.888.379,19	66,72%	1,80%	1,20%
GO	28.714.156,01	54.695.166,94	25.981.010,93	90,48%	2,90%	2,62%
MA	38.937.716,76	54.695.166,94	15.757.450,17	40,47%	1,40%	0,57%
MT	32.345.493,35	54.695.166,94	22.349.673,59	69,10%	2,30%	1,59%
MS	38.034.795,05	54.695.166,94	16.660.371,89	43,80%	1,60%	0,70%
MG	30.138.931,57	54.695.166,94	24.556.235,37	81,48%	9,20%	7,50%
PA	38.497.827,62	54.695.166,94	16.197.339,32	42,07%	2,80%	1,18%
PB	51.497.580,18	54.695.166,94	3.197.586,76	6,21%	0,90%	0,06%
PR	20.932.319,60	54.695.166,94	33.762.847,34	161,30%	6,40%	10,32%
PE	40.064.180,43	54.695.166,94	14.630.986,50	36,52%	2,50%	0,91%
PI	46.558.611,01	54.695.166,94	8.136.555,93	17,48%	0,70%	0,12%
RJ	28.968.336,03	54.695.166,94	25.726.830,90	88,81%	9,90%	8,79%
RN	43.875.759,44	54.695.166,94	10.819.407,50	24,66%	0,90%	0,22%
RS	34.094.677,73	54.695.166,94	20.600.489,21	60,42%	6,20%	3,75%
RO	43.134.859,60	54.695.166,94	11.560.307,34	26,80%	0,70%	0,19%
RR	59.203.678,58	54.695.166,94	- 4.508.511,64	-7,62%	0,20%	-0,02%
SC	38.005.259,48	54.695.166,94	16.689.907,46	43,91%	4,60%	2,02%
SP	39.957.419,38	54.695.166,94	14.737.747,56	36,88%	31,40%	11,58%
SE	68.002.123,65	54.695.166,94	- 13.306.956,71	-19,57%	0,60%	-0,12%
TO	44.455.411,17	54.695.166,94	10.239.755,77	23,03%	0,60%	0,14%
Media				50,69%		59,83%



Avaliação do Impacto da Reforma Tributária

Cesta Básica

JUNHO - 2023