



Caminhadas na natureza paraná



Relatório social e financeiro das Caminhadas na Natureza Paraná

Exercício 2024

Prefeituras do Paraná

Exercício 2024

Panorama geral



Descrição	Números
Nº de circuitos cadastrados	126
Nº de circuitos executados	94
Nº de municípios	84
Nº de caminhantes/ciclistas	48.352
Nº de famílias produtoras envolvidas na comercialização de produtos e serviços	1.011
Valor comercializado com serviços e produtos (café e almoço rural, feira de agroindústria, artesanato)	R\$ 1.446.738,31
Média de renda por família	R\$ 1.431,00
Média de gastos por caminhante	R\$ 29,92

Fonte: Ecobooking em 24/01/2025

Exercício 2024

Panorama por região



Região: Apucarana

Descrição	Números
Nº de circuitos cadastrados	03
Nº de circuitos executados	02
Nº de municípios	1
Nº de caminhantes/ciclistas	894
Nº de famílias produtoras envolvidas na comercialização de produtos e serviços	12
Valor comercializado com serviços e produtos (café e almoço rural, feira de agroindústria, artesanato)	R\$ 21.350,00
Média de renda por família	R\$ 1.779,16
Média de gastos por caminhante	R\$ 23,88

Fonte: Ecobooking em 24/01/2025

Exercício 2024

Panorama por região



Região: Campo Mourão

Descrição	Números
Nº de circuitos cadastrados	14
Nº de circuitos executados	08
Nº de municípios	14
Nº de caminhantes/ciclistas	4.678
Nº de famílias produtoras envolvidas na comercialização de produtos e serviços	92
Valor comercializado com serviços e produtos (café e almoço rural, feira de agroindústria, artesanato)	R\$ 136.377,00
Média de renda por família	R\$ 1.482,35
Média de gastos por caminhante	R\$ 29,15

Fonte: Ecobooking em 24/01/2025

Exercício 2024

Panorama por região



Região: Cascavel

Descrição	Números
Nº de circuitos cadastrados	02
Nº de circuitos executados	02
Nº de municípios	02
Nº de caminhantes/ciclistas	784
Nº de famílias produtoras envolvidas na comercialização de produtos e serviços	19
Valor comercializado com serviços e produtos (café e almoço rural, feira de agroindústria, artesanato)	R\$ 22.890,00
Média de renda por família	R\$ 1.204,73
Média de gastos por caminhante	R\$ 29,19

Fonte: Ecobooking em 24/01/2025

Exercício 2024

Panorama por região



Região: Cianorte

Descrição	Números
Nº de circuitos cadastrados	05
Nº de circuitos executados	02
Nº de municípios	05
Nº de caminhantes/ciclistas	1580
Nº de famílias produtoras envolvidas na comercialização de produtos e serviços	11
Valor comercializado com serviços e produtos (café e almoço rural, feira de agroindústria, artesanato)	R\$ 32.500,00
Média de renda por família	R\$ 2.954,54
Média de gastos por caminhante	R\$ 20,56

Fonte: Ecobooking em 24/01/2025

Exercício 2024

Panorama por região



Região: Cornélio Procópio

Descrição	Números
Nº de circuitos cadastrados	2
Nº de circuitos executados	2
Nº de municípios	2
Nº de caminhantes/ciclistas	477
Nº de famílias produtoras envolvidas na comercialização de produtos e serviços	8
Valor comercializado com serviços e produtos (café e almoço rural, feira de agroindústria, artesanato)	R\$ 8.200,00
Média de renda por família	R\$ 1.025,00
Média de gastos por caminhante	R\$ 17,19

Fonte: Ecobooking em 24/01/2025

Exercício 2024

Panorama por região



Região: Curitiba

Descrição	Números
Nº de circuitos cadastrados	44
Nº de circuitos executados	31
Nº de municípios	16
Nº de caminhantes/ciclistas	20.215
Nº de famílias produtoras envolvidas na comercialização de produtos e serviços	301
Valor comercializado com serviços e produtos (café e almoço rural, feira de agroindústria, artesanato)	R\$ 475.733,85
Média de renda por família	R\$ 1.580,51
Média de gastos por caminhante	R\$ 23,53

Fonte: Ecobooking em 24/01/2025

Exercício 2024

Panorama por região



Região: Francisco Beltrão

Descrição	Números
Nº de circuitos cadastrados	01
Nº de circuitos executados	01
Nº de municípios	01
Nº de caminhantes/ciclistas	297
Nº de famílias produtoras envolvidas na comercialização de produtos e serviços	6
Valor comercializado com serviços e produtos (café e almoço rural, feira de agroindústria, artesanato)	R\$ 9.600,00
Média de renda por família	R\$ 1.600,00
Média de gastos por caminhante	R\$ 32,32

Fonte: Ecobooking em 24/01/2025

Exercício 2024

Panorama por região



Região: Guarapuava

Descrição	Números
Nº de circuitos cadastrados	04
Nº de circuitos executados	04
Nº de municípios	04
Nº de caminhantes/ciclistas	1.659
Nº de famílias produtoras envolvidas na comercialização de produtos e serviços	27
Valor comercializado com serviços e produtos (café e almoço rural, feira de agroindústria, artesanato)	R\$ 44.705,00
Média de renda por família	R\$ 1.655,74
Média de gastos por caminhante	R\$ 26,94

Fonte: Ecobooking em 24/01/2025

Exercício 2024

Panorama por região



Região: Irati

Descrição	Números
Nº de circuitos cadastrados	03
Nº de circuitos executados	03
Nº de municípios	01
Nº de caminhantes/ciclistas	906
Nº de famílias produtoras envolvidas na comercialização de produtos e serviços	92
Valor comercializado com serviços e produtos (café e almoço rural, feira de agroindústria, artesanato)	R\$ 59.500,00
Média de renda por família	R\$ 646,73
Média de gastos por caminhante	R\$ 65,67

Fonte: Ecobooking em 24/01/2025

Exercício 2024

Panorama por região



Região: Ivaiporã

Descrição	Números
Nº de circuitos cadastrados	7
Nº de circuitos executados	5
Nº de municípios	7
Nº de caminhantes/ciclistas	2.204
Nº de famílias produtoras envolvidas na comercialização de produtos e serviços	40
Valor comercializado com serviços e produtos (café e almoço rural, feira de agroindústria, artesanato)	R\$ 101.114,40
Média de renda por família	R\$ 2.527,86
Média de gastos por caminhante	R\$ 45,87

Fonte: Ecobooking em 24/01/2025

Exercício 2024

Panorama por região



Região: Laranjeiras do sul

Descrição	Números
Nº de circuitos cadastrados	4
Nº de circuitos executados	3
Nº de municípios	4
Nº de caminhantes/ciclistas	545
Nº de famílias produtoras envolvidas na comercialização de produtos e serviços	32
Valor comercializado com serviços e produtos (café e almoço rural, feira de agroindústria, artesanato)	R\$ 19.422,27
Média de renda por família	R\$ 606,94
Média de gastos por caminhante	R\$ 35,63

Fonte: Ecobooking em 24/01/2025

Exercício 2024

Panorama por região



Região: Londrina

Descrição	Números
Nº de circuitos cadastrados	1
Nº de circuitos executados	1
Nº de municípios	1
Nº de caminhantes/ciclistas	583
Nº de famílias produtoras envolvidas na comercialização de produtos e serviços	10
Valor comercializado com serviços e produtos (café e almoço rural, feira de agroindústria, artesanato)	R\$ 28.490,00
Média de renda por família	R\$ 2.849,00
Média de gastos por caminhante	R\$ 48,86

Fonte: Ecobooking em 24/01/2025

Exercício 2024

Panorama por região



Região: Maringá

Descrição	Números
Nº de circuitos cadastrados	9
Nº de circuitos executados	7
Nº de municípios	8
Nº de caminhantes/ciclistas	3.716
Nº de famílias produtoras envolvidas na comercialização de produtos e serviços	75
Valor comercializado com serviços e produtos (café e almoço rural, feira de agroindústria, artesanato)	R\$ 87.657,50
Média de renda por família	R\$ 1.168,76
Média de gastos por caminhante	R\$ 23,58

Fonte: Ecobooking em 24/01/2025

Exercício 2024

Panorama por região



Região: Paranaguá

Descrição	Números
Nº de circuitos cadastrados	7
Nº de circuitos executados	6
Nº de municípios	3
Nº de caminhantes/ciclistas	1.492
Nº de famílias produtoras envolvidas na comercialização de produtos e serviços	53
Valor comercializado com serviços e produtos (café e almoço rural, feira de agroindústria, artesanato)	R\$ 79.421,53
Média de renda por família	R\$ 1.498,51
Média de gastos por caminhante	R\$ 53,23

Fonte: Ecobooking em 24/01/2025

Exercício 2024

Panorama por região



Região: Paranavaí

Descrição	Números
Nº de circuitos cadastrados	1
Nº de circuitos executados	1
Nº de municípios	1
Nº de caminhantes/ciclistas	699
Nº de famílias produtoras envolvidas na comercialização de produtos e serviços	8
Valor comercializado com serviços e produtos (café e almoço rural, feira de agroindústria, artesanato)	R\$ 29.100,00
Média de renda por família	R\$ 3.637,50
Média de gastos por caminhante	R\$ 41,63

Fonte: Ecobooking em 24/01/2025

Exercício 2024

Panorama por região



Região: Ponta Grossa

Descrição	Números
Nº de circuitos cadastrados	11
Nº de circuitos executados	10
Nº de municípios	9
Nº de caminhantes/ciclistas	4.771
Nº de famílias produtoras envolvidas na comercialização de produtos e serviços	121
Valor comercializado com serviços e produtos (café e almoço rural, feira de agroindústria, artesanato)	R\$ 128.419,16
Média de renda por família	R\$ 1.061,31
Média de gastos por caminhante	R\$ 26,92

Fonte: Ecobooking em 24/01/2025

Exercício 2024

Panorama por região



Região: União da Vitória

Descrição	Números
Nº de circuitos cadastrados	7
Nº de circuitos executados	6
Nº de municípios	5
Nº de caminhantes/ciclistas	2.852
Nº de famílias produtoras envolvidas na comercialização de produtos e serviços	104
Valor comercializado com serviços e produtos (café e almoço rural, feira de agroindústria, artesanato)	R\$ 176.757,63
Média de renda por família	R\$ 1.699,59
Média de gastos por caminhante	R\$ 61,97

Fonte: Ecobooking em 24/01/2025

Exercício 2024

Colocação por região referente
renda média gerada por família.



Colocação	Região	R\$
1º	Paranavaí	3.637,50
2º	Cianorte	2.954,54
3º	Londrina	2.849,00
4º	Ivaiporã	2.527,86
5º	Apucarana	1.779,16
6º	União da Vitória	1.699,59
7º	Guarapuava	1.655,74
8º	Francisco Beltrão	1.600,00
9º	Curitiba	1.580,00
10º	Paranaguá	1.498,51
11º	Campo Mourão	1.482,35
12º	Cascavel	1.204,73
13º	Maringá	1.168,76
14º	Ponta Grossa	1.061,31
15º	Cornélio Procópio	1.025,00
16º	Irati	646,73
17º	Laranjeiras do Sul	606,94

Exercício 2024

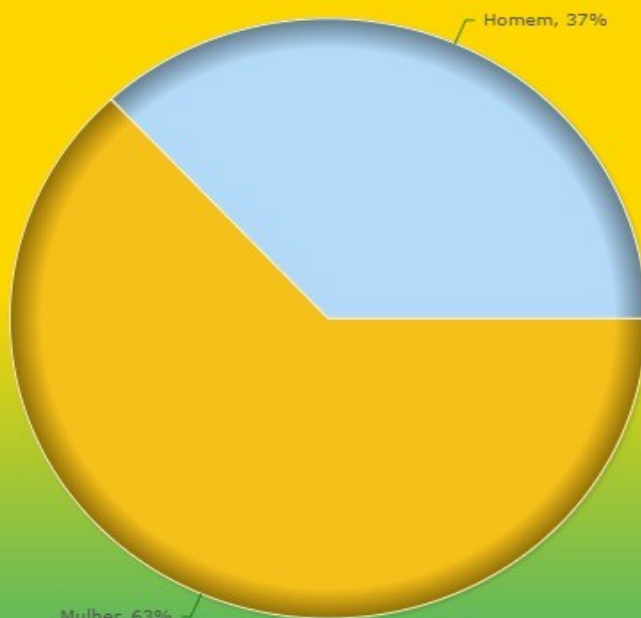
Colocação por região referente ao gasto médio por caminhante.



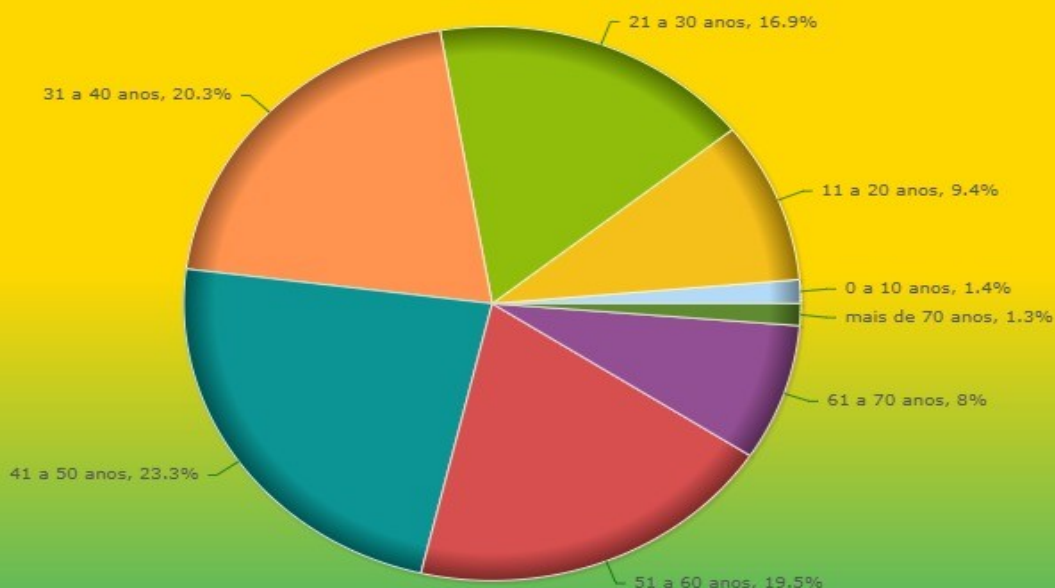
Colocação	Região	R\$
1º	Irati	65,67
2º	União da Vitória	61,97
3º	Paranaguá	53,23
4º	Londrina	48,86
5º	Ivaiporã	45,87
6º	Paranavaí	41,63
7º	Laranjeiras do Sul	35,63
8º	Francisco Beltrão	32,32
9º	Cascavel	29,19
10º	Campo Mourão	29,15
11º	Guarapuava	26,94
12º	Ponta Grossa	26,92
13º	Apucarana	23,88
14º	Maringá	23,58
15º	Curitiba	23,53
16º	Cianorte	20,56
17º	Cornélio Procópio	17,19

Perfil dos caminhantes e ciclistas em 2024

Visitantes por sexo - /Total - IDR-Parana/Emater - Parana
(de 01-01-2024 ate 31-12-2024)



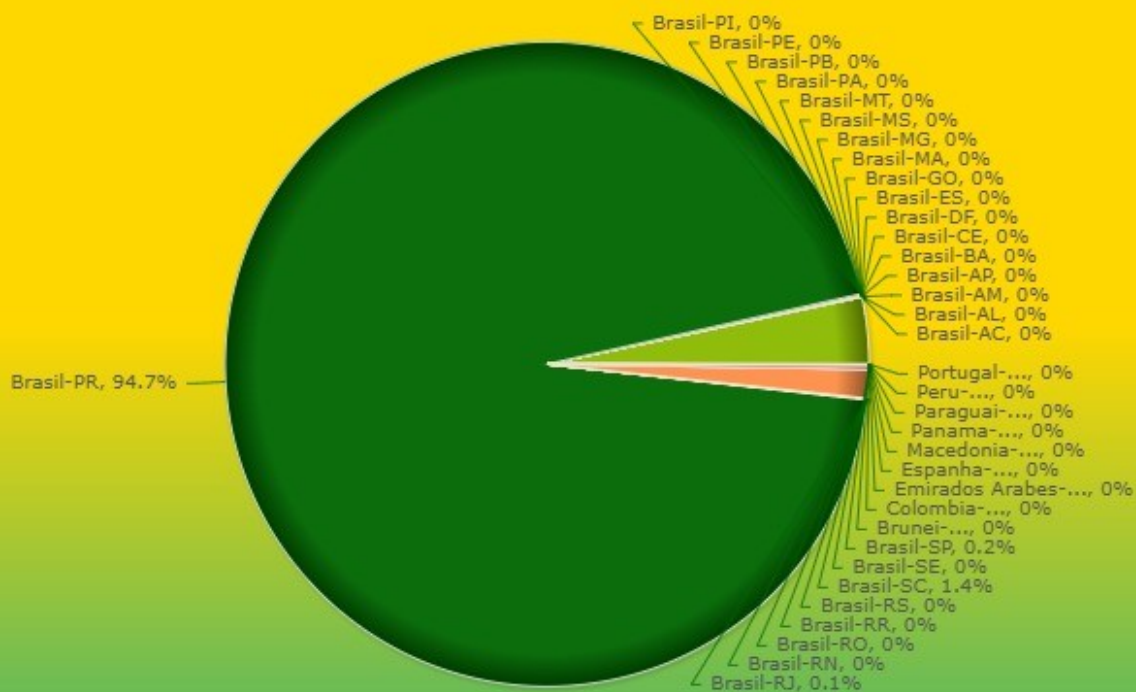
Visitantes por faixa - /Total - IDR-Parana/Emater - Parana
(de 01-01-2024 ate 31-12-2024)



Perfil dos caminhantes e ciclistas em 2024



Visitantes por pais_estado - /Total - IDR-Parana/Emater - Parana
(de 01-01-2024 ate 31-12-2024)



Fonte: Ecobooking, em 27/01/2025

Coordenação do Projeto
Programa Turismo Rural do
IDR-Paraná



Entidades realizadoras

Prefeituras municipais
IDR-Paraná/SEAB

Plataforma digital para inscrições

Sistema de Gestão do Turismo - Ecobooking

Entidades apoiadoras

Secretaria de Estado do Turismo - SETU

Viaje Paraná

Associações de Produtores Rurais

Instâncias de Governança Regionais – IGRs

Grupos de Caminhantes

Fecom rcio/Sesc/Senac

Senar PR

Sebrae PR

Terezinha Busanello Freire
Coordenação Estadual de Turismo Rural
IDR-Paraná
turismorural@idr.pr.gov.br



IDR-Paraná

Instituto de Desenvolvimento
Rural do Paraná - IAPAR-EMATER

