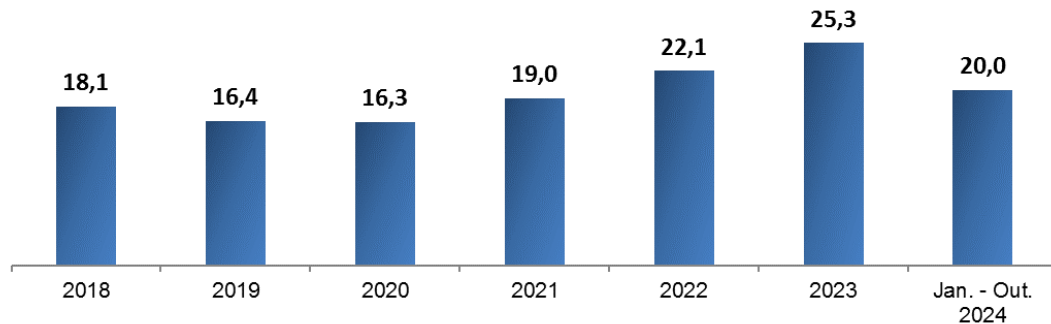


EXPORTAÇÕES TOTAIS DO PARANÁ - 2018-2024

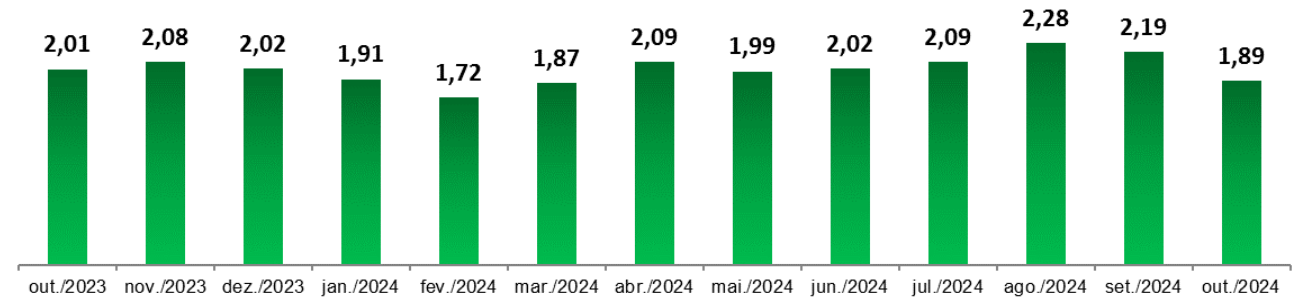
US\$ bilhões



FONTES: MDIC-SECEX

EXPORTAÇÕES MENSAIS DO PARANÁ - 2023-2024

US\$ bilhões



FONTES: MDIC-SECEX

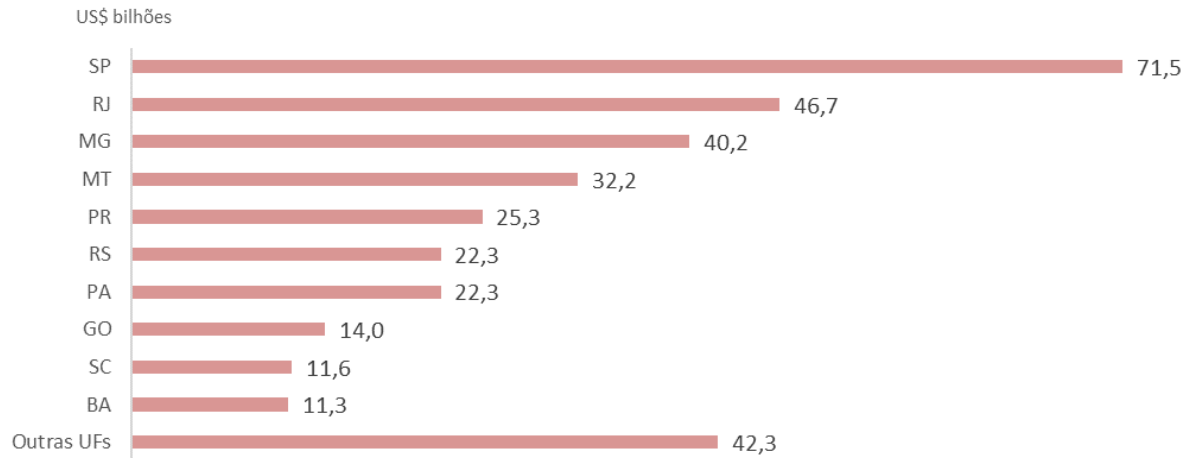
EXPORTAÇÕES PARANAENSES, SEGUNDO PRINCIPAIS PRODUTOS – JANEIRO A OUTUBRO 2023-2024

PRODUTO	JANEIRO A OUTUBRO DE 2023		JANEIRO A OUTUBRO DE 2024		VAR. (%)
	US\$	Part. (%)	US\$	Part. (%)	
Soja em grão	5.018.398.372	23,7	5.109.026.056	25,5	1,8
Carne de frango "in natura"	3.095.610.168	14,6	3.214.310.791	16,0	3,8
Farelo de soja	1.628.743.821	7,7	1.301.280.026	6,5	-20,1
Açúcar bruto	870.427.440	4,1	1.083.884.845	5,4	24,5
Papel	625.076.307	3,0	697.122.527	3,5	11,5
Automóveis	477.319.178	2,3	499.241.376	2,5	4,6
Celulose	488.617.670	2,3	495.550.626	2,5	1,4
Madeira compensada ou contraplacada	401.027.163	1,9	466.478.121	2,3	16,3
Cereais	994.125.741	4,7	386.902.746	1,9	-61,1
Óleos e combustíveis	255.927.995	1,2	355.312.817	1,8	38,8
Demais produtos	7.321.084.158	34,6	6.436.234.739	32,1	-12,1
TOTAL	21.176.358.013	100,0	20.045.344.670	100,0	-5,3

FONTES: MDIC-SECEX

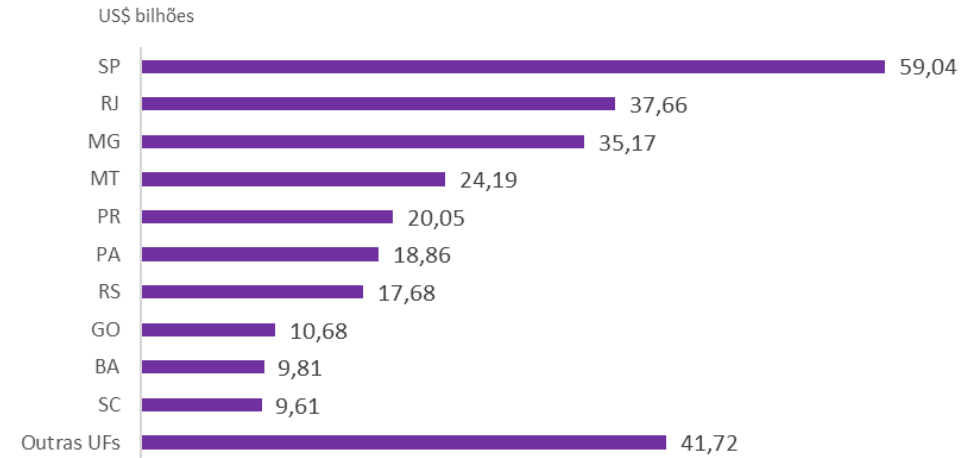
NOTA: Elaboração do IPARDES.

PRINCIPAIS UFs EXPORTADORAS - ANO DE 2023



FORNTE: MDIC-SECEX

PRINCIPAIS UFs EXPORTADORAS - JANEIRO A OUTUBRO DE 2024



FORNTE: MDIC-SECEX

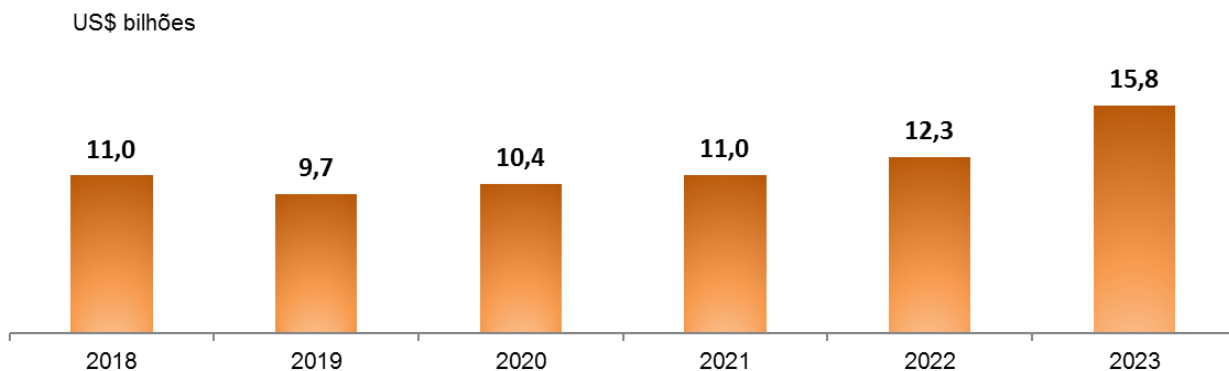
EXPORTAÇÕES DO PARANÁ, SEGUNDO PRINCIPAIS PAÍSES DE DESTINO – JANEIRO A OUTUBRO 2023-2024

PAÍS	JANEIRO A OUTUBRO DE 2023		JANEIRO A OUTUBRO DE 2024		VAR. (%)
	Valor (US\$ FOB)	Part. (%)	Valor (US\$ FOB)	Part. (%)	
China	5.848.218.029	27,6	5.437.977.966	27,1	-7,0
Estados Unidos	1.204.399.426	5,7	1.284.844.492	6,4	6,7
Argentina	1.442.937.990	6,8	951.081.139	4,7	-34,1
México	856.072.291	4,0	849.313.888	4,2	-0,8
Paraguai	499.881.111	2,4	526.286.170	2,6	5,3
Chile	435.988.647	2,1	514.526.214	2,6	18,0
Emirados Árabes Unidos	383.584.375	1,8	484.822.380	2,4	26,4
Holanda	527.863.533	2,5	451.326.663	2,3	-14,5
Irã	171.554.677	0,8	441.694.388	2,2	157,5
Peru	443.722.713	2,1	435.297.853	2,2	-1,9
Outros países de destino	9.362.135.221	44,2	8.668.173.517	43,2	-7,4
TOTAL	21.176.358.013	100,0	20.045.344.670	100,0	-5,3

FORNTE: MDIC-SECEX

NOTA: Elaboração do IPARDES.

EXPORTAÇÕES PARANAENSES DE ALIMENTOS - 2018-2023



FONTE: MDIC-SECEX
NOTA: Elaboração do IPARDES.

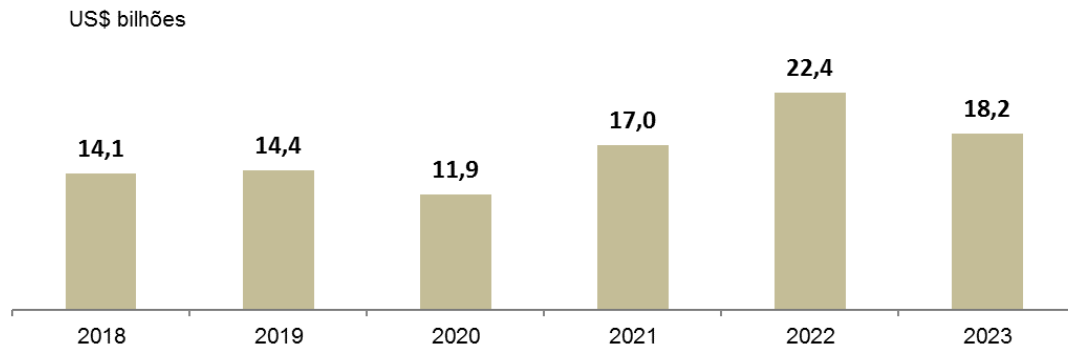
EXPORTAÇÕES PARANAENSES DE ALIMENTOS, SEGUNDO PRINCIPAIS PRODUTOS – JANEIRO A OUTUBRO 2023-2024

PRODUTO	EXPORTAÇÃO (US\$)		Variação (%)
	Janeiro a Outubro de 2023	Janeiro a Outubro de 2024	
Soja em grão	5.018.398.372	5.109.026.056	1,8
Carne de frango "in natura"	3.095.610.168	3.214.310.791	3,8
Farelo de soja	1.628.743.821	1.301.280.026	-20,1
Açúcar bruto	870.427.440	1.083.884.845	24,5
Cereais	994.125.741	386.902.746	-61,1
Carne suína "in natura"	301.303.180	332.240.025	10,3
Óleo de soja bruto	611.816.288	307.450.799	-49,7
Café solúvel	253.358.375	256.413.277	1,2
Carne de frango industrializada	107.274.685	121.339.555	13,1
Açúcar refinado	109.213.137	115.431.293	5,7
Outros alimentos	258.963.727	375.482.880	45,0
TOTAL	13.249.234.934	12.603.762.293	-4,9

FONTE: MDIC-SECEX

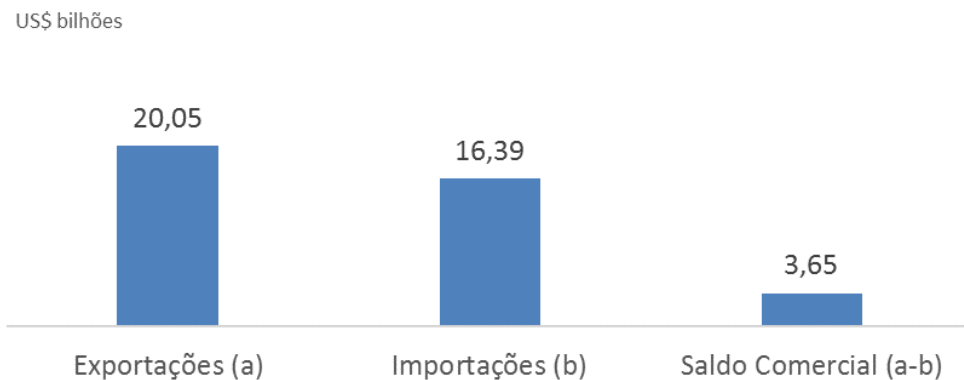
NOTA: Elaboração do IPARDES.

IMPORTAÇÕES TOTAIS DO PARANÁ - 2018-2023



FORNTE: MDIC-SECEX

BALANÇA COMERCIAL - PARANÁ - JANEIRO A OUTUBRO DE 2024



FORNTE: MDIC-SECEX

IMPORTAÇÕES DO PARANÁ, SEGUNDO PRINCIPAIS PRODUTOS – JANEIRO A OUTUBRO 2023-2024

PRODUTO	JANEIRO A OUTUBRO 2023		JANEIRO A OUTUBRO 2024		VAR. (%)
	US\$	Part. (%)	US\$	Part. (%)	
Adbos e fertilizantes	1.741.012.921	11,5	1.830.378.864	11,2	5,1
Óleos e combustíveis	1.456.876.225	9,7	1.338.893.849	8,2	-8,1
Autopeças	1.030.007.309	6,8	1.072.746.699	6,5	4,1
Produtos químicos orgânicos	902.451.380	6,0	1.034.606.850	6,3	14,6
Produtos químicos diversos	1.060.692.534	7,0	915.396.122	5,6	-13,7
Automóveis	568.061.605	3,8	631.760.442	3,9	11,2
Máquinas e instrumentos mecânicos diversos	547.459.284	3,6	599.309.329	3,7	9,5
Produtos farmacêuticos	455.920.384	3,0	590.958.024	3,6	29,6
Plásticos e suas obras	444.352.965	2,9	553.886.010	3,4	24,7
Materiais elétricos e eletrônicos diversos	517.525.145	3,4	462.150.645	2,8	-10,7
Demais produtos	6.360.100.882	42,2	7.362.394.843	44,9	15,8
TOTAL	15.084.460.634	100,0	16.392.481.677	100,0	8,7

FORNTE: MDIC-SECEX

NOTA: Elaboração do IPARDES.